



MASSEY FERGUSON

# KIT ACCESSORI PER FIENAGIONE

Guida di riferimento rapido





# Kit per fienagione

Accessori



## Mantenere il taglio perfetto e la versatilità di prestazioni sul campo.

Non scendete a compromessi sulle prestazioni degli attrezzi Massey Ferguson.  
Usate soltanto ricambi e kit di accessori originali Massey Ferguson.

Se la gamma di accessori riportata non include il ricambio o la specifica applicazione  
che state cercando contattate il vostro concessionario per maggiori informazioni.












# Falciatrici a tamburo

## Accessori



### Cat. II - Telaio di giunzione triangolare (sul trattore)

	<b>FELLA</b>	<b>MASSEY FERGUSON</b>
	RADON 2940 FP-V RADON 3140 FP-V RADON 3340 FP-V RADON 310 FZ	M 294 FP-V M 304 FP-V
N° di riferimento	W-W201	TC0002
N° di riferimento AGCO Parts	FEL161748	



### Dispositivo di guida per andana

- composto da 2 dischi andanatori rotanti destro + sinistro



	<b>FELLA</b>	<b>MASSEY FERGUSON</b>
	RADON 310 TL	M 304 TL
N° di riferimento	W-W218	SG0013
N° di riferimento AGCO Parts	FEL42992409	




### Molla di compensazione

	<b>FELLA</b>	<b>MASSEY FERGUSON</b>
	RADON 187	
N° di riferimento	W-W329	
N° di riferimento AGCO Parts	FEL496647*	






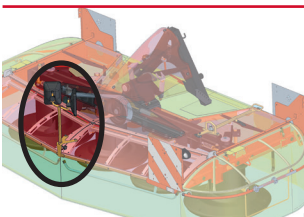
### Dispositivo di sollevamento idraulico

	<b>FELLA</b>	 <b>MASSEY FERGUSON</b>
N° di riferimento	RADON 187 RADON 225	
N° di riferimento AGCO Parts	W-W330 FEL43002609	




### 1 set dischi intermedi


	<b>FELLA</b>	 <b>MASSEY FERGUSON</b>
N° di riferimento	RADON 187 RADON 225 RADON 310 TL	M 304 TL
N° di riferimento AGCO Parts	W-W217	CH0009
	FEL496729*	



### Specchio anteriore con supporto

	<b>FELLA</b>	 <b>MASSEY FERGUSON</b>
N° di riferimento	RADON 2940 FP-V RADON 3140 FP-V RADON 3340 FP-V	M 294 FP-V M 304 FP-V
N° di riferimento AGCO Parts	W-W209 FEL430028	FM0002
N° di riferimento	RADON 310 FZ	
N° di riferimento AGCO Parts	W-W209 FEL430017	





# Falciatrici a tamburo

## Accessori




### Sollevatore superiore telescopico cat. II, con sistema di blocco

- Distanza regolabile: 600 - 800 mm

N° di riferimento

N° di riferimento AGCO Parts

<b>FELLA</b>	 <b>MASSEY FERGUSON</b>
RADON 2940 FP-V RADON 3140 FP-V RADON 3340 FP-V	M 294 FP-V M 304 FP-V
<b>W-W211</b>	<b>VL0600</b>
<b>FEL142062</b>	




### Sollevatore superiore telescopico cat. II, con sistema di blocco

- Distanza regolabile: 500-700 mm

N° di riferimento

N° di riferimento AGCO Parts

<b>FELLA</b>	 <b>MASSEY FERGUSON</b>
RADON 2940 FP-V RADON 3140 FP-V RADON 3340 FP-V	M 294 FP-V M 304 FP-V
<b>W-W210</b>	<b>UL0500</b>
<b>FEL141869</b>	




### Coperchi protettivi a ripiegamento idraulico


- Necessario 1 DAV

N° di riferimento

N° di riferimento AGCO Parts

<b>FELLA</b>	 <b>MASSEY FERGUSON</b>
RADON 2940 FP-V RADON 3140 FP-V RADON 3340 FP-V	M 294 FP-V M 304 FP-V
<b>W-W281</b>	<b>CV0021</b>
<b>FEL429956</b>	






### Dischi andanatori aggiuntivi

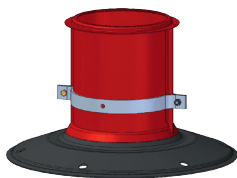
Larghezza andana (ca.):

- 0,65 - 1,00 m (RADON 2940 FP-V, M 294 FP-V, Cutter 2940 FPV)
- 0,65 - 1,20 m (RADON 3140 FP-V, M 304 FP-V, Cutter 3140 FPV)
- 0,85 - 1,40 m (RADON 3340 FP-V, Cutter 3340 FPV)

N° di riferimento

N° di riferimento AGCO Parts


<b>FELLA</b>	 <b>MASSEY FERGUSON</b>
RADON 2940 FP-V RADON 3140 FP-V RADON 3340 FP-V	M 294 FP-V M 304 FP-V
<b>W-W205</b>	<b>SD0002</b>
<b>FEL42807609</b>	

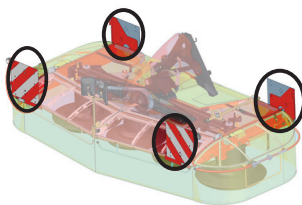


### Set di morsetti per tamburi falcianti per 2 tamburi falcianti

N° di riferimento

N° di riferimento AGCO Parts


<b>FELLA</b>	 <b>MASSEY FERGUSON</b>
RADON 2940 FP-V RADON 3140 FP-V RADON 3340 FP-V RADON 310 FZ	M 294 FP-V M 304 FP-V
<b>W-W204</b>	<b>DC0001</b>
<b>FEL427255*</b>	



### Set segnali di avvertenza

N° di riferimento

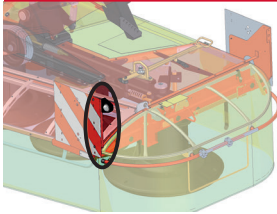
N° di riferimento AGCO Parts

<b>FELLA</b>	 <b>MASSEY FERGUSON</b>
RADON 2940 FP-V RADON 3140 FP-V RADON 3340 FP-V	M 294 FP-V M 304 FP-V
<b>W-W206</b>	<b>WP0001</b>
<b>FEL430027</b>	



# Falciatrici a tamburo

## Accessori




### Luci di delimitazione

- possono essere assemblate solo in combinazione con W-W206/WP0001/W206 (Set segnali di avvertenza)

N° di riferimento


N° di riferimento AGCO Parts

<b>FELLA</b>	 <b>MASSEY FERGUSON</b>
RADON 2940 FP-V RADON 3140 FP-V RADON 3340 FP-V	M 294 FP-V M 304 FP-V
<b>W-W208</b>	<b>WL0105</b>
<b>FEL141940</b>	

### Supporto per luce

N° di riferimento

N° di riferimento AGCO Parts

<b>FELLA</b>	 <b>MASSEY FERGUSON</b>
RADON 310 FZ	
<b>W-W214</b>	
<b>FEL475926</b>	




### Cinghia trapezoidale per riduzione velocità di ingresso


- per sostituzione della puleggia a cinghia standard: Giri dal trattore sulla presa di forza di circa 840 giri/min invece di 1.000 giri/min
- è mantenuta una velocità nominale di rotazione sufficiente sui tamburi falcianti
- es. per l'utilizzo come rimorchio per foraggio

N° di riferimento

N° di riferimento AGCO Parts

<b>FELLA</b>	 <b>MASSEY FERGUSON</b>
RADON 2940 FP-V RADON 3140 FP-V RADON 3340 FP-V RADON 310 FZ	M 294 FP-V M 304 FP-V
<b>W-W202</b>	<b>BP0001</b>
<b>FEL425090*</b>	






## Set catarifrangenti CH

N° di riferimento

N° di riferimento AGCO Parts

<b>FELLA</b>	 <b>MASSEY FERGUSON</b>
RADON 2940 FP-V RADON 3140 FP-V RADON 3340 FP-V RADON 310 TL RADON 310 FZ RADON 187 RADON 225	M 294 FP-V M 304 FP-V  M 304 TL
<b>W-W212</b>	<b>SN006</b>
<b>FEL484739</b>	



# Falciatrici a dischi


## Accessori




### Supporti di stazionamento con falciatrice in posizione verticale

N° di riferimento

N° di riferimento AGCO Parts

<b>FELLA</b>	 <b>MASSEY FERGUSON</b>
RAMOS 2650 TLX RAMOS 2650 TLX-KC RAMOS 2650 TLX-RC RAMOS 3160 TLX RAMOS 3160 TLX-KC RAMOS 3160 TLX-RC RAMOS 3670 TLX RAMOS 3670 TLX-KC RAMOS 3670 TLX-RC	DM 265 TL-V DM 265 TL-V-KC DM 265 TL-V-RC DM 316 TL-V DM 316 TL-V-KC DM 316 TL-V-RC DM 367 TL-V DM 367 TL-V-KC DM 367 TL-V-RC
<b>W-W300</b>	<b>PJ0002</b>
<b>FEL429908</b>	




(Simile all'immagine)

### Sistema di blocco idraulico per il trasporto RAMOS-TLX

- necessario SAV aggiuntivo

N° di riferimento

N° di riferimento AGCO Parts

<b>FELLA</b>	 <b>MASSEY FERGUSON</b>
RAMOS 2650 TLX RAMOS 2650 TLX-KC RAMOS 2650 TLX-RC RAMOS 3160 TLX RAMOS 3160 TLX-KC RAMOS 3160 TLX-RC RAMOS 3670 TLX RAMOS 3670 TLX-KC RAMOS 3670 TLX-RC	DM 265 TL-V DM 265 TL-V-KC DM 265 TL-V-RC DM 316 TL-V DM 316 TL-V-KC DM 316 TL-V-RC DM 367 TL-V DM 367 TL-V-KC DM 367 TL-V-RC
<b>W-W301</b>	<b>LK0021</b>
<b>FEL430405</b>	







### Trasmissione 1000 giri/min

N° di riferimento

N° di riferimento AGCO Parts


<b>FELLA</b>	 <b>MASSEY FERGUSON</b>
RAMOS 270 RAMOS 320 RAMOS 350	DM 255 DM 306 DM 357
RAMOS 270-P RAMOS 320-P RAMOS 350-P	DM 255-P DM 306-P DM 357-P
<b>W-W323</b>	<b>PS1001</b>
<b>FEL426032*</b>	



### Cat. II - Telaio di giunzione triangolare (sul trattore)

N° di riferimento

N° di riferimento AGCO Parts

<b>FELLA</b>	 <b>MASSEY FERGUSON</b>
RAMOS 260 FP RAMOS 260 FP-S RAMOS 310 FP-K RAMOS 3060 FP RAMOS 3060 FP-KC RAMOS 3060 FP-RC RAMOS 3060 FP-SL	DM 254 FP DM 254 FP-S DM 306 FP-K DM 306 FP DM 306 FP-KC DM 306 FP-RC DM 306 FP-SL
<b>W-W201</b>	<b>TC0002</b>
<b>FEL161748</b>	



# Falciatrici a dischi


## Accessori



### Set di illuminazione TLX

N° di riferimento


N° di riferimento AGCO Parts

<b>FELLA</b>	 <b>MASSEY FERGUSON</b>
RAMOS 2650 TLX RAMOS 2650 TLX-KC RAMOS 2650 TLX-RC RAMOS 3160 TLX RAMOS 3160 TLX-KC RAMOS 3160 TLX-RC RAMOS 3670 TLX RAMOS 3670 TLX-KC RAMOS 3670 TLX-RC	DM 265 TL-V DM 265 TL-V-KC DM 265 TL-V-RC DM 316 TL-V DM 316 TL-V-KC DM 316 TL-V-RC DM 367 TL-V DM 367 TL-V-KC DM 367 TL-V-RC
<b>W-W219</b>	<b>LT0011</b>
<b>FEL429897</b>	

### Supporto per luce

N° di riferimento

N° di riferimento AGCO Parts

<b>FELLA</b>	 <b>MASSEY FERGUSON</b>
RAMOS 168 InLine RAMOS 208 InLine RAMOS 248 InLine RAMOS 288 InLine RAMOS 2460 ISL RAMOS 2870 ISL	DM 164 DM 205 DM 246 DM 287 DM 246 ISL DM 287 ISL
<b>W-W214</b>	<b>WL0102</b>
<b>FEL134690</b>	
RAMOS 210 FK-S RAMOS 260 FK RAMOS 260 FP RAMOS 260 FP-S	DM 254 FK DM 254 FP DM 254 FP-S
<b>W-W214</b>	<b>WL0100</b>
<b>FEL475926</b>	


N° di riferimento

N° di riferimento AGCO Parts





## illuminazione elettrica e pannelli segnaletici

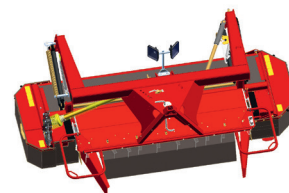
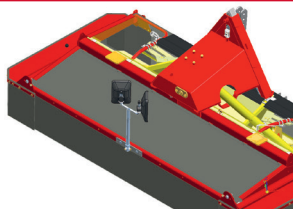
	<b>FELLA</b>	 <b>MASSEY FERGUSON</b>
N° di riferimento	RAMOS 310 FP-K	DM 306 FP-K
N° di riferimento AGCO Parts	<b>W-W219</b>	<b>WL0105</b>
	<b>FEL42991609*</b>	
N° di riferimento	RAMOS 210 RAMOS 270 RAMOS 270-P RAMOS 320 RAMOS 320-P RAMOS 350 RAMOS 350-P	DM 204 DM 255 DM 255-P DM 306 DM 306-P DM 357 DM 357-P
N° di riferimento	<b>W-W325</b>	<b>WP0013</b>
N° di riferimento AGCO Parts	<b>FEL42997409</b>	
N° di riferimento	RAMOS 3160 FQ RAMOS 3160 FQ-KC RAMOS 3160 FQ-RC RAMOS 3670 FQ RAMOS 3670 FQ-KC RAMOS 3670 FQ-RC	DM 316 FQ DM 316 FQ-KC DM 316 FQ-RC DM 367 FQ DM 367 FQ-KC DM 367 FQ-RC
N° di riferimento	<b>W-W325</b>	<b>WP0013</b>
N° di riferimento AGCO Parts	<b>FEL17318809</b>	




# Falciatrici a dischi

## Accessori

### Specchio anteriore con supporto



	<b>FELLA</b>	 <b>MASSEY FERGUSON</b>
N° di riferimento	RAMOS 210 FK-S RAMOS 260 FK RAMOS 260 FP RAMOS 260 FP-S	DM 254 FK DM 254 FP DM 254 FP-S
N° di riferimento AGCO Parts	<b>W-W209</b>	<b>FM0002</b>
	<b>FEL430017</b>	
N° di riferimento	RAMOS 3060 FP RAMOS 3060 FP-SL RAMOS 3060 FP-KC RAMOS 3060 FP-RC RAMOS 310 FP-K	DM 306 FP DM 306 FP-SL DM 306 FP-KC DM 306 FP-RC DM 306 FP-K
N° di riferimento AGCO Parts	<b>W-W209</b>	<b>FM0002</b>
	<b>FEL429892</b>	
N° di riferimento	RAMOS 3160 FQ RAMOS 3160 FQ-KC RAMOS 3160 FQ-RC RAMOS 3670 FQ RAMOS 3670 FQ-KC RAMOS 3670 FQ-RC	DM 316 FQ DM 316 FQ-KC DM 316 FQ-RC DM 367 FQ DM 367 FQ-KC DM 367 FQ-RC
N° di riferimento AGCO Parts	<b>W-W209</b>	<b>FM0002</b>
	<b>FEL429905</b>	
N° di riferimento	RAMOS 3160 FP RAMOS 3160 FP-KC RAMOS 3160 FP-RC	DM 316 FP DM 316 FP-KC DM 316 FP-RC
N° di riferimento AGCO Parts	<b>W-W209</b>	<b>FM0002</b>
	<b>FEL43018609</b>	




### Disco andanatore di destra

- Larghezza di lavoro: 4,00 metri --> Larghezza andana: 3,00 m
- Larghezza di lavoro: 4,50 metri --> Larghezza andana: 3,50 m

N° di riferimento

N° di riferimento AGCO Parts

<b>FELLA</b>	 <b>MASSEY FERGUSON</b>
RAMOS 4080 TL RAMOS 4590 TL	DM 408 TL DM 459 TL
<b>W-W256</b>	<b>SG0013</b>
<b>FEL42993809</b>	




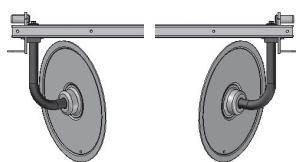
### Disco andanatore per depositare un'andana stretta a destra

- per depositare un'andana stretta

N° di riferimento

N° di riferimento AGCO Parts

<b>FELLA</b>	 <b>MASSEY FERGUSON</b>
RAMOS 350 RAMOS 350-P	DM 357 DM 357-P
<b>W-W256</b>	<b>SG0013</b>
<b>FEL42997709</b>	




### Dischi andanatori da usare senza condizionatore

N° di riferimento

N° di riferimento AGCO Parts

N° di riferimento

N° di riferimento AGCO Parts

<b>FELLA</b>	 <b>MASSEY FERGUSON</b>
RAMOS 3060 FP	DM 306 FP
<b>W-W254</b>	<b>SD0001</b>
<b>FEL429891</b>	
RAMOS 911 TL RAMOS 991 TL	DM 8312 TL DM 9314 TL
<b>W-W295</b>	<b>SD0001</b>
<b>FEL429891</b>	





# Falciatrici a dischi


## Accessori




### Sistema di guida per andana

N° di riferimento

N° di riferimento AGCO Parts

<b>FELLA</b>	 <b>MASSEY FERGUSON</b>
RAMOS 260 FK RAMOS 260 FP RAMOS 260 FP-S	DM 254 FK DM 254 FP DM 254 FP-S
<b>W-W218</b>	<b>SG0013</b>
<b>FEL430008</b>	




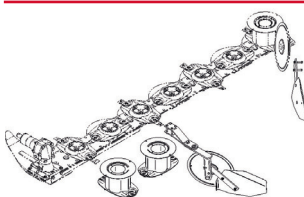
### Sistema di guida per andana sinistra

- per depositare un'andana stretta
- composto da disco andanatore, tamburo di alimentazione, piastre andanatrici (sinistra + destra)

N° di riferimento

N° di riferimento AGCO Parts


<b>FELLA</b>	 <b>MASSEY FERGUSON</b>
RAMOS 168 InLine RAMOS 208 InLine RAMOS 248 InLine	DM 164 DM 205 DM 246
<b>W-W268</b>	<b>SG0011</b>
<b>FEL42998709</b>	



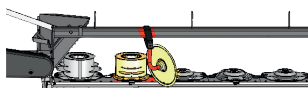
### Sistema di guida per andana sinistra

N° di riferimento

N° di riferimento AGCO Parts

<b>FELLA</b>	 <b>MASSEY FERGUSON</b>
RAMOS 288 InLine	DM 287
<b>W-W364</b>	<b>SG0011</b>
<b>FEL430015</b>	


### Sistema di guida per andana sinistra



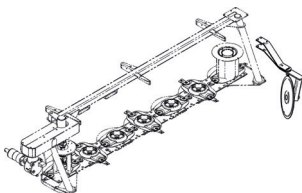
- per depositare un'andana stretta
- composto da disco andanatore e tamburo di alimentazione

N° di riferimento

N° di riferimento AGCO Parts

<b>FELLA</b>	 <b>MASSEY FERGUSON</b>
RAMOS 350 RAMOS 350-P	DM 357 DM 357-P
<b>W-W268</b>	<b>SG0013</b>
<b>FEL42994609</b>	

### Sistema di guida per andana destra




N° di riferimento

N° di riferimento AGCO Parts

N° di riferimento

N° di riferimento AGCO Parts

<b>FELLA</b>	 <b>MASSEY FERGUSON</b>
RAMOS 2460 ISL	DM 246 ISL
<b>W-W269</b>	<b>SG0013</b>
<b>FEL43002009</b>	
RAMOS 2870 ISL	DM 287 ISL
<b>W-W288</b>	<b>SG0013</b>
<b>FEL43002109</b>	


### Dispositivo di guida per andana sinistra



- per depositare un'andana stretta
- composto da disco andanatore, tamburo di alimentazione

N° di riferimento

N° di riferimento AGCO Parts

<b>FELLA</b>	 <b>MASSEY FERGUSON</b>
RAMOS 4590 TL	DM 459 TL
<b>W-W268</b>	<b>SG0013</b>
<b>FEL42993909</b>	







# Falciatrici a dischi

## Accessori



### Guida per andana

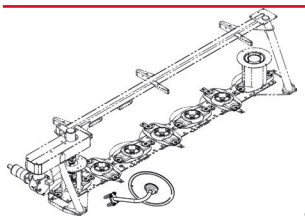
	<b>FELLA</b>	 <b>MASSEY FERGUSON</b>
N° di riferimento	RAMOS 3160 FP RAMOS 3160 FQ RAMOS 3670 FQ RAMOS 3160 TLX RAMOS 3670 TLX	DM 316 FP DM 316 FQ DM 367 FQ DM 316 TL-V DM 367 TL-V
	<b>W-W386</b>	<b>SG0005</b>
N° di riferimento	RAMOS 8612 TL RAMOS 9614 TL	IDM 8612 TL IDM 9614 TL
N° di riferimento AGCO Parts	<b>W-W218</b>	<b>SG0005</b>
	<b>FEL430128</b>	




### Disco andanatore

- per lato sinistro e destro

	<b>FELLA</b>	 <b>MASSEY FERGUSON</b>
N° di riferimento	RAMOS 210 RAMOS 270 RAMOS 320 RAMOS 270-P RAMOS 320-P	DM 204 DM 255 DM 306 DM 255-P DM 306-P
N° di riferimento AGCO Parts	<b>W-W378</b>	<b>SG0001 / SG0011</b>
	<b>FEL430087*</b>	



### Disco andanatore rotante di sinistra

	<b>FELLA</b>	 <b>MASSEY FERGUSON</b>
N° di riferimento	RAMOS 2460 ISL RAMOS 2870 ISL	DM 246 ISL DM 287 ISL
N° di riferimento AGCO Parts	<b>W-W255</b>	<b>SG0013</b>
	<b>FEL430019</b>	
N° di riferimento	RAMOS 4080 TL	DM 408 TL
N° di riferimento AGCO Parts	<b>W-W255</b>	<b>SG0013</b>
	<b>FEL42993709</b>	




### Sollevatore superiore telescopico cat. II, con sistema di blocco

- Distanza regolabile: 600 - 800 mm

N° di riferimento

N° di riferimento AGCO Parts

<b>FELLA</b>	 <b>MASSEY FERGUSON</b>
RAMOS 310 FP-K RAMOS 3060 FP RAMOS 3060 FP-SL RAMOS 3060 FP-KC RAMOS 3060 FP-RC RAMOS 3160 FP RAMOS 3160 FP-KC RAMOS 3160 FP-RC	DM 306 FP-K DM 306 FP DM 306 FP-SL DM 306 FP-KC DM 306 FP-RC DM 316 FP DM 316 FP-KC DM 316 FP-RC
<b>W-W211</b>	<b>VL0600</b>
<b>FEL142062</b>	




### Sollevatore superiore telescopico cat. II, con sistema di blocco

- Distanza regolabile: 500-700 mm

N° di riferimento

N° di riferimento AGCO Parts

<b>FELLA</b>	 <b>MASSEY FERGUSON</b>
RAMOS 310 FP-K RAMOS 3060 FP RAMOS 3060 FP-SL RAMOS 3060 FP-KC RAMOS 3060 FP-RC RAMOS 3160 FP RAMOS 3160 FP-KC RAMOS 3160 FP-RC	DM 306 FP-K DM 306 FP DM 306 FP-SL DM 306 FP-KC DM 306 FP-RC DM 316 FP DM 316 FP-KC DM 316 FP-RC
<b>W-W210</b>	<b>UL0500</b>
<b>FEL141869</b>	






# Falciatrici a dischi

## Accessori



### Scivolo aggiuntivo

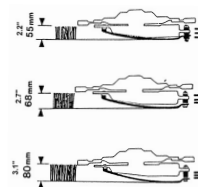
- per una maggiore altezza di taglio: sono necessari almeno 2 scivoli per ogni barra di taglio
- come protezione antiusura per terreni pietrosi o sabbiosi (numero di dischi di taglio = numero di scivoli aggiuntivi)


	<b>FELLA</b>	 <b>MASSEY FERGUSON</b>
	RAMOS 2650 TLX RAMOS 2650 TLX-KC RAMOS 2650 TLX-RC RAMOS 3160 FQ RAMOS 3160 FQ-KC RAMOS 3160 FQ-RC RAMOS 3160 FP RAMOS 3160 FP-KC RAMOS 3160 FP-RC RAMOS 3160 TLX RAMOS 3160 TLX-KC RAMOS 3160 TLX-RC RAMOS 8612 TL	DM 265 TL-V DM 265 TL-V-KC DM 265 TL-V-RC DM 316 FQ DM 316 FQ-KC DM 316 FQ-RC DM 316 FP DM 316 FP-KC DM 316 FP-RC DM 316 TL-V DM 316 TL-V-KC DM 316 TL-V-RC DM 8612 TL
N° di riferimento	<b>W-W251 / W-W292</b>	<b>SK0201 / SK2201</b>
N° di riferimento AGCO Parts	<b>FEL430193</b>	
	RAMOS 3670 FQ RAMOS 3670 FQ-KC RAMOS 3670 FQ-RC RAMOS 3670 TLX RAMOS 3670 TLX-KC RAMOS 3670 TLX-RC RAMOS 9614 TL	DM 367 TL-V DM 367 TL-V-KC DM 367 TL-V-RC DM 367 FQ DM 367 FQ-KC DM 367 FQ-RC DM 9614 TL
N° di riferimento	<b>W-W251 / W-W292</b>	<b>SK0201</b>
N° di riferimento AGCO Parts	<b>FEL42991809</b>	



## 1 scivolo aggiuntivo

- per una maggiore altezza di taglio: sono necessari almeno 2 scivoli (almeno 3 scivoli: larghezza di lavoro > 4,00 m) per ogni barra di taglio
- come protezione antiusura per terreni pietrosi o sabbiosi (numero di dischi di taglio = numero di scivoli aggiuntivi)



	<b>FELLA</b>	 <b>MASSEY FERGUSON</b>
N° di riferimento	RAMOS 210 FK-S RAMOS 310 FP-K RAMOS 3060 FP RAMOS 3060 FP-KC RAMOS 3060 FP-RC RAMOS 3060 FP-SL RAMOS 210 RAMOS 270 RAMOS 270-P RAMOS 320 RAMOS 320-P RAMOS 350 RAMOS 350-P RAMOS 313 Trans-KC RAMOS 313 Trans-RC RAMOS 3575 Trans-KC RAMOS 3575 Trans-RC	DM 306 FP-K DM 306 FP DM 306 FP-KC DM 306 FP-RC DM 306 FP-SL DM 204 DM 255 DM 255-P DM 306 DM 306-P DM 357 DM 357-P DM 306 TR-KC DM 306 TR-RC DM 357 HS-TR-KC DM 357 HS-TR-RC
	<b>W-W251</b>	<b>SK0201</b>
N° di riferimento	RAMOS 4080 TL RAMOS 4590 TL	DM 408 TL DM 459 TL
	<b>W-W291</b>	<b>SK0202</b>
N° di riferimento	RAMOS 911 TL RAMOS 911 TL-KC RAMOS 911 TL-RC RAMOS 991 TL RAMOS 991 TL-KC RAMOS 9314 TL-KCB	DM 8312 TL DM 8312 TL-KC DM 8312 TL-RC DM 9314 TL DM 9314-KC DM 9314 EL-TL-KCB
	<b>W-W292</b>	<b>SK0204 / SK2201</b>
N° di riferimento AGCO Parts	<b>FEL42630609*</b>	



# Falciatrici a dischi

## Accessori


### 1 scivolo saldato



- almeno 3 pezzi necessari per ciascuna falciatrice
- per terreni pietrosi

N° di riferimento

N° di riferimento AGCO Parts

<b>FELLA</b>	 <b>MASSEY FERGUSON</b>
RAMOS 168 InLine RAMOS 208 InLine RAMOS 248 InLine RAMOS 288 InLine RAMOS 2460 ISL RAMOS 2870 ISL	DM 164 DM 205 DM 246 DM 287 DM 246 ISL DM 287 ISL
<b>W-W260</b>	<b>SK0101</b>
<b>FEL425927</b>	

### Protezione antiurto



N° di riferimento

N° di riferimento AGCO Parts

N° di riferimento

N° di riferimento AGCO Parts

N° di riferimento

N° di riferimento AGCO Parts

N° di riferimento


N° di riferimento AGCO Parts

N° di riferimento

N° di riferimento AGCO Parts

N° di riferimento


N° di riferimento AGCO Parts

<b>FELLA</b>	 <b>MASSEY FERGUSON</b>
RAMOS 911 TL-RC	DM 8312 TL-RC
<b>W-W258</b>	<b>GD0001</b>
<b>FEL429890</b>	
RAMOS 270 RAMOS 270-P	DM 255 DM 255-P
<b>W-W258</b>	<b>GD0001</b>
<b>FEL43002509</b>	
RAMOS 3060 FP-RC RAMOS 313 Trans-RC	DM 306 FP-RC DM 306 TR-RC
<b>W-W258</b>	<b>GD0001</b>
<b>FEL429890</b>	
RAMOS 2650 TLX-RC	DM 265 TL-V-RC
<b>W-W400</b>	<b>GD0001</b>
<b>FEL43019609</b>	
RAMOS 3160 FQ-RC RAMOS 3160 TLX-RC RAMOS 3160 FP-RC	DM 316 FQ-RC DM 316 TL-V-RC DM 316 FP-RC
<b>W-W258</b>	<b>GD0001</b>
<b>FEL430192</b>	
RAMOS 3670 FQ-RC RAMOS 3670 TLX-RC	DM 367 FQ-RC DM 367 TL-V-RC
<b>W-W387</b>	<b>GD0001</b>
<b>FEL430195</b>	






### Set di barre circolari di piegatura

	<b>FELLA</b>	 <b>MASSEY FERGUSON</b>
	RAMOS 310 FP-K RAMOS 313 Trans-KC RAMOS 313 Trans-RC	DM 306 FP-K DM 306 TR-KC DM 306 TR-RC
N° di riferimento	<b>W-W250</b>	<b>SB0080</b>
N° di riferimento AGCO Parts	<b>FEL42989509</b>	



### Tubo protettivo esterno

- protezione aggiuntiva contro piante ruvide!

	<b>FELLA</b>	 <b>MASSEY FERGUSON</b>
	RAMOS 210	DM 204
N° di riferimento	<b>W-W326</b>	<b>SZ1001</b>
N° di riferimento AGCO Parts	<b>FEL43008109*</b>	
	RAMOS 270 RAMOS 270-P	DM 255 DM 255-P
N° di riferimento	<b>W-W326</b>	<b>SZ1001</b>
N° di riferimento AGCO Parts	<b>FEL43008309*</b>	
	RAMOS 320 RAMOS 320-P	DM 306 DM 306-P
N° di riferimento	<b>W-W326</b>	<b>SZ1001</b>
N° di riferimento AGCO Parts	<b>FEL43008509</b>	

\*disponibile per l'ordinazione come sostituzione multipla



# Falciatrici a dischi

## Accessori



### Set catarifrangenti CH

#### FELLA

RAMOS 210 FK-S  
 RAMOS 260 FK  
 RAMOS 260 FP  
 RAMOS 260 FP-S  
 RAMOS 310 FP-K  
 RAMOS 3060 FP  
 RAMOS 3060 FP-SL  
 RAMOS 3060 FP-KC  
 RAMOS 3060 FP-RC  
 RAMOS 168 InLine  
 RAMOS 208 InLine  
 RAMOS 248 InLine  
 RAMOS 288 InLine  
 RAMOS 2460 ISL  
 RAMOS 2870 ISL  
 RAMOS 210  
 RAMOS 270  
 RAMOS 270-P  
 RAMOS 320  
 RAMOS 320-P  
 RAMOS 350  
 RAMOS 350-P  
 RAMOS 4080 TL  
 RAMOS 4590 TL  
 RAMOS 911 TL  
 RAMOS 911 TL-KC  
 RAMOS 911 TL-RC  
 RAMOS 991 TL  
 RAMOS 991 TL-KC  
 RAMOS 9314 TL-KCB  
 RAMOS 313 Trans-KC  
 RAMOS 313 Trans-RC  
 RAMOS 3575 Trans-KC  
 RAMOS 3575 Trans-RC

**W-W212**



MASSEY FERGUSON

DM 254 FK  
 DM 254 FP  
 DM 254 FP-S  
 DM 306 FP-K  
 DM 306 FP  
 DM 306 FP-SL  
 DM 306 FP-KC  
 DM 306 FP-RC  
 DM 164  
 DM 205  
 DM 246  
 DM 287  
 DM 246 ISL  
 DM 287 ISL  
 DM 204  
 DM 255  
 DM 255-P  
 DM 306  
 DM 306-P  
 DM 357  
 DM 357-P  
 DM 408 TL  
 DM 459 TL  
 DM 8312 TL  
 DM 8312 TL-KC  
 DM 8312 TL-RC  
 DM 9314 TL  
 DM 9314 TL-KC  
 DM 9314 EL-TL-KCB  
 DM 306 TR-KC  
 DM 306 TR-RC  
 DM 357 HS-TR-KC  
 DM 357 HS-TR-RC

**SN006**

N° di riferimento


N° di riferimento AGCO Parts

**FEL484739**



### Set catarifrangenti CH


N° di riferimento  
N° di riferimento AGCO Parts

<b>FELLA</b>	 <b>MASSEY FERGUSON</b>
TAURUS 275 D	LMC 170 D
W-W212	SN0006
FEL150732	



### Set di segnalazione CH


N° di riferimento  
N° di riferimento AGCO Parts

<b>FELLA</b>	 <b>MASSEY FERGUSON</b>
RAMOS 313 Trans-KC RAMOS 313 Trans-RC	DM 306 TR-KC DM 306 TR-RC
W-W232	S00006
FEL16954409	



### Set di segnalazione FR

N° di riferimento  
N° di riferimento AGCO Parts

<b>FELLA</b>	 <b>MASSEY FERGUSON</b>
RAMOS 4080 TL RAMOS 4590 TL	DM 408 TL DM 459 TL
W-W231	S00005
FEL43002309	




# Falciatrici a dischi


## Accessori



### Set di sostituzione rapida per le lame


	<b>FELLA</b>	 <b>MASSEY FERGUSON</b>
	RAMOS 320 RAMOS 313 Trans-KC RAMOS 313 Trans-RC	DM 306 DM 306 TR-KC DM 306 TR-RC
N° di riferimento	<b>W-W315</b>	<b>BC0011</b>
N° di riferimento AGCO Parts	<b>FEL430009*</b>	
	RAMOS 248 InLine	DM 246
N° di riferimento	<b>W-W315</b>	<b>BC0011</b>
N° di riferimento AGCO Parts	<b>FEL428110*</b>	
	RAMOS 210 RAMOS 210 FK-S	DM 204
N° di riferimento	<b>W-W360</b>	<b>BC0011</b>
N° di riferimento AGCO Parts	<b>FEL430011*</b>	
	RAMOS 168 InLine	DM 164
N° di riferimento	<b>W-W360</b>	<b>BC0011</b>
N° di riferimento AGCO Parts	<b>FEL428108*</b>	
	RAMOS 270	DM 255
N° di riferimento	<b>W-W361</b>	<b>BC0011</b>
N° di riferimento AGCO Parts	<b>FEL430012*</b>	
	RAMOS 208 InLine	DM 205
N° di riferimento	<b>W-W361</b>	<b>BC0011</b>
N° di riferimento AGCO Parts	<b>FEL428109*</b>	
	RAMOS 350 RAMOS 3575 Trans-KC RAMOS 3575 Trans-RC	DM 357 DM 357 HS-TR-KC DM 357 HS-TR-RC
N° di riferimento	<b>W-W362</b>	<b>BC0011</b>
N° di riferimento AGCO Parts	<b>FEL430013*</b>	
	RAMOS 288 InLine	DM 287
N° di riferimento	<b>W-W362</b>	<b>BC0011</b>
N° di riferimento AGCO Parts	<b>FEL428111*</b>	





## Accessorio spandipaglia



	<b>FELLA</b>	 <b>MASSEY FERGUSON</b>
N° di riferimento	RAMOS 2650 TLX-KC	DM 265 TL-V-KC
N° di riferimento AGCO Parts	<b>W-W285</b>	<b>SP0001</b>
	<b>FEL429899</b>	
N° di riferimento	RAMOS 2650 TLX-RC	DM 265 TL-V-RC
N° di riferimento AGCO Parts	<b>W-W285</b>	<b>SP0001</b>
	<b>FEL429902</b>	
N° di riferimento	RAMOS 3160 FP-KC RAMOS 3160 FQ-KC	DM 316 FP-KC DM 316 FQ-KC
N° di riferimento AGCO Parts	<b>W-W307</b>	<b>SP0001</b>
	<b>FEL430121</b>	
N° di riferimento	RAMOS 3160 TLX-KC	DM 316 TL-V-KC
N° di riferimento AGCO Parts	<b>W-W307</b>	<b>SP0001</b>
	<b>FEL429900</b>	
N° di riferimento	RAMOS 3160 FP-RC RAMOS 3160 FQ-RC RAMOS 3160 TLX-RC	DM 316 TL-V-RC DM 316 FP-RC DM 316 FQ-RC
N° di riferimento AGCO Parts	<b>W-W307</b>	<b>SP0001</b>
	<b>FEL429903</b>	
N° di riferimento	RAMOS 3670 FQ-KC	DM 367 FQ-KC
N° di riferimento AGCO Parts	<b>W-W308</b>	<b>SP0001</b>
	<b>FEL430123</b>	
N° di riferimento	RAMOS 3670 TLX-KC	DM 367 TL-V-KC
N° di riferimento AGCO Parts	<b>W-W308</b>	<b>SP0001</b>
	<b>FEL429901</b>	
N° di riferimento	RAMOS 3670 FQ-RC RAMOS 3670 TLX-RC	DM 367 FQ-RC DM 367 TL-V-RC
N° di riferimento AGCO Parts	<b>W-W308</b>	<b>SP0001</b>
	<b>FEL429904</b>	



# Falciatrici a dischi

## Accessori



### Dispositivo di spargimento

- spargimento del foraggio sull'intera larghezza per un'essiccazione più rapida

N° di riferimento

N° di riferimento AGCO Parts

N° di riferimento

N° di riferimento AGCO Parts

N° di riferimento

N° di riferimento AGCO Parts

N° di riferimento

N° di riferimento AGCO Parts

N° di riferimento

N° di riferimento AGCO Parts

<b>FELLA</b>	<b>MASSEY FERGUSON</b>
RAMOS 3575 Trans-KC	DM 357 HS-TR-KC
<b>W-W257</b>	<b>SP0001</b>
---	
RAMOS 320 RAMOS 320-P	DM 306 DM 306-P
<b>W-W257</b>	<b>SP0001</b>
<b>FEL429990</b>	
RAMOS 270 RAMOS 270-P	DM 255 DM 255-P
<b>W-W285</b>	<b>SP0001</b>
<b>FEL429989</b>	
RAMOS 911 TL-KC	DM 8312 TL-KC
<b>W-W286</b>	<b>SP0001</b>
<b>FEL430004</b>	
RAMOS 991 TL-KC	DM 9314-KC
<b>W-W296</b>	<b>SP0001</b>
<b>FEL43001809</b>	



### Set di coperture coniche

- per un flusso migliorato del raccolto
- 2 unità per dischi falcianti rotanti centrali




N° di riferimento

N° di riferimento AGCO Parts

<b>FELLA</b>	<b>MASSEY FERGUSON</b>
RAMOS 3160 FQ RAMOS 3160 FQ-KC RAMOS 3160 FQ-RC RAMOS 3670 FQ RAMOS 3670 FQ-KC RAMOS 3670 FQ-RC RAMOS 3160 TLX RAMOS 3160 TLX-KC RAMOS 3160 TLX-RC RAMOS 3670 TLX RAMOS 3670 TLX-KC RAMOS 3670 TLX-RC RAMOS 3160 FP RAMOS 3160 FP-KC RAMOS 3160 FP-RC RAMOS 8612 TL RAMOS 9614 TL	DM 316 FQ DM 316 FQ-KC DM 316 FQ-RC DM 367 FQ DM 367 FQ-KC DM 367 FQ-RC DM 316 TL-V DM 316 TL-V-KC DM 316 TL-V-RC DM 367 TL-V DM 367 TL-V-KC DM 367 TL-V-RC DM 316 FP DM 316 FP-KC DM 316 FP-RC DM 8612 TL DM 9614 TL
<b>W-W390 / W-W393</b>	<b>SC0390 / SC2390</b>
<b>FEL430294*</b>	



## Disco falciante con convogliatori

	<b>FELLA</b>	 <b>MASSEY FERGUSON</b>
	RAMOS 2650 TLX RAMOS 2650 TLX-KC RAMOS 2650 TLX-RC RAMOS 3160 TLX RAMOS 3160 TLX-KC RAMOS 3160 TLX-RC RAMOS 3670 TLX RAMOS 3670 TLX-KC RAMOS 3670 TLX-RC RAMOS 3160 FQ RAMOS 3160 FQ-KC RAMOS 3160 FQ-RC RAMOS 3670 FQ RAMOS 3670 FQ-KC RAMOS 3670 FQ-RC RAMOS 3160 FP RAMOS 3160 FP-KC RAMOS 3160 FP-RC	DM 265 TL-V DM 265 TL-V-KC DM 265 TL-V-RC DM 316 TL-V DM 316 TL-V-KC DM 316 TL-V-RC DM 367 TL-V DM 367 TL-V-KC DM 367 TL-V-RC DM 316 FQ DM 316 FQ-KC DM 316 FQ-RC DM 367 FQ DM 367 FQ-KC DM 367 FQ-RC DM 316 FP DM 316 FP-KC DM 316 FP-RC
N° di riferimento	<b>W-W252</b>	<b>CW0001</b>
	RAMOS 8612 TL RAMOS 9614 TL	DM 8612 TL DM 9614 TL
N° di riferimento	<b>W-W293</b>	<b>CW0001</b>
N° di riferimento AGCO Parts	<b>FEL170701</b>	




# Falciatrici a dischi

## Accessori




### Disco falciante con convogliatori

	<b>FELLA</b>	 <b>MASSEY FERGUSON</b>
N° di riferimento	RAMOS 210 FK-S RAMOS 310 FP-K RAMOS 3060 FP RAMOS 3060 FP-SL RAMOS 3060 FP-KC RAMOS 210 RAMOS 270 RAMOS 320 RAMOS 350 RAMOS 270-P RAMOS 320-P RAMOS 350-P RAMOS 313 Trans-KC RAMOS 3575 Trans-KC	DM 306 FP-K DM 306 FP DM 306 FP-SL DM 306 FP-KC DM 204 DM 255 DM 306 DM 357 DM 255-P DM 306-P DM 357-P DM 306 TR-KC DM 357 HS-TR-KC
	<b>W-W252</b>	<b>CW0001</b>
N° di riferimento	RAMOS 911 TL RAMOS 911 TL-KC RAMOS 991 TL RAMOS 991 TL-KC RAMOS 9314 TL-KCB	DM 8312 TL DM 8312 TL-KC DM 9314 TL DM 9314 TL-KC DM 9314 EL-TL-KCB
N° di riferimento	<b>W-W293</b>	<b>CW0001</b>
N° di riferimento AGCO Parts	<b>FEL429871*</b>	
	RAMOS 260 FK RAMOS 260 FP RAMOS 260 FP-S	DM 254 FK DM 254 FP DM 254 FP-S
N° di riferimento	<b>W-W299</b>	<b>CW0001</b>
N° di riferimento AGCO Parts	<b>FEL138762</b>	






## Disco falciante con alette convogliatrici

<b>FELLA</b>	 <b>MASSEY FERGUSON</b>
RAMOS 210	DM 204
RAMOS 210 FK-S	DM 204 FK-S
RAMOS 310 FP-K	DM 306 FP-K
RAMOS 310 FZ	DM 306 FZ
RAMOS 3060 FP	DM 306 FP
RAMOS 3060 FP-KC	DM 306 FP-KC
RAMOS 3060 FP-RC	DM 306 FP-RC
RAMOS 3060 FP-SL	DM 306 FP-SL
RAMOS 310 FZ-KC	DM 306 FZ-KC
RAMOS 310 FZ-RC	DM 306 FZ-RC
RAMOS 270	DM 255
RAMOS 270-P	DM 255-P
RAMOS 320	DM 306
RAMOS 320-P	DM 306-P
RAMOS 350	DM 357
RAMOS 350-P	DM 357-P
RAMOS 313 Trans-KC	DM 306 TR-KC
RAMOS 313 Trans-RC	DM 306 TR-RC
RAMOS 3575 Trans-KC	DM 357 HS-TR-KC
RAMOS 3575 Trans-RC	DM 357 HS-TR-RC
RAMOS 4080 TL	DM 408 TL
RAMOS 4590 TL	DM 459 TL
RAMOS 911 TL	DM 8312 TL
RAMOS 911 TL-KC	DM 8312 TL-KC
RAMOS 911 TL-RC	DM 8312 TL-RC
RAMOS 991 TL	DM 9314 TL
RAMOS 991 TL-KC	DM 9314 TL-KC
RAMOS 9314 TL-KCB	DM 9314 EL-TL KCB
N° di riferimento	---
N° di riferimento AGCO Parts	<b>FEL430678*</b>



# Falciatrici a dischi

## Accessori




### Set forche di raccolta

- per un convogliamento ottimizzato del foraggio
- 4 unità, 2 per ogni tamburo falciante

N° di riferimento


N° di riferimento AGCO Parts

<b>FELLA</b>	 <b>MASSEY FERGUSON</b>
RAMOS 3160 FQ	DM 316 FQ
RAMOS 3160 FQ-KC	DM 316 FQ-KC
RAMOS 3160 FQ-RC	DM 316 FQ-RC
RAMOS 3670 FQ	DM 367 FQ
RAMOS 3670 FQ-KC	DM 367 FQ-KC
RAMOS 3670 FQ-RC	DM 367 FQ-RC
RAMOS 2650 TLX	DM 265 TL-V
RAMOS 2650 TLX-KC	DM 265 TL-V-KC
RAMOS 2650 TLX-RC	DM 265 TL-V-RC
RAMOS 3160 TLX	DM 316 TL-V
RAMOS 3160 TLX-KC	DM 316 TL-V-KC
RAMOS 3160 TLX-RC	DM 316 TL-V-RC
RAMOS 3670 TLX	DM 367 TL-V
RAMOS 3670 TLX-KC	DM 367 TL-V-KC
RAMOS 3670 TLX-RC	DM 367 TL-V-RC
RAMOS 3160 FP	DM 316 FP
RAMOS 3160 FP-KC	DM 316 FP-KC
RAMOS 3160 FP-RC	DM 316 FP-RC
RAMOS 8612 TL	DM 8612 TL
RAMOS 9614 TL	DM 9614 TL
<b>W-W391</b>	<b>DS0391</b>
<b>FEL430342*</b>	



### Disco separatore

- per l'installazione sui tamburi di alimentazione
- migliore separazione del foraggio sulla parte esterna


	<b>FELLA</b>	 <b>MASSEY FERGUSON</b>
	RAMOS 210 FK-S RAMOS 310 FP-K RAMOS 3060 FP RAMOS 3060 FP-SL RAMOS 3060 FP-KC RAMOS 3060 FP-RC RAMOS 210 RAMOS 270 RAMOS 320 RAMOS 350 RAMOS 270-P RAMOS 320-P RAMOS 350-P RAMOS 4080 TL RAMOS 4590 TL RAMOS 313 Trans-KC RAMOS 313 Trans-RC RAMOS 3575 Trans-KC RAMOS 3575 Trans-RC	DM 306 FP-K DM 306 FP DM 306 FP-SL DM 306 FP-KC DM 306 FP-RC DM 204 DM 255 DM 306 DM 357 DM 255-P DM 306-P DM 357-P DM 408 TL DM 459 TL DM 306 TR-KC DM 306 TR-RC DM 357 HS-TR-KC DM 357 HS-TR-RC
N° di riferimento	<b>W-W253</b>	<b>DD0001</b>
	RAMOS 911 TL RAMOS 911 TL-KC RAMOS 911 TL-RC RAMOS 991 TL RAMOS 991 TL-KC RAMOS 9314 TL-KCB	DM 8312 TL DM 8312 TL-KC DM 8312 TL-RC DM 9314 TL DM 9314 TL-KC DM 9314 EL-TL-KCB
N° di riferimento	<b>W-W294</b>	<b>DD2001</b>
N° di riferimento AGCO Parts	<b>FEL42989609*</b>	



### Trasmissione laterale idraulica

- Necessario 1 DAV



	<b>FELLA</b>	 <b>MASSEY FERGUSON</b>
	RAMOS 210 FK-S	DM 204 FK-S
N° di riferimento	<b>W-W259</b>	<b>SS0011</b>
N° di riferimento AGCO Parts	<b>FEL430007</b>	



# Falciatrici a dischi

## Accessori




### Trasmissione laterale idraulica

- Necessario 1 DAV

N° di riferimento

N° di riferimento AGCO Parts

<b>FELLA</b>	 <b>MASSEY FERGUSON</b>
RAMOS 3160 FQ RAMOS 3160 FQ-KC RAMOS 3160 FQ-RC RAMOS 3670 FQ RAMOS 3670 FQ-KC RAMOS 3670 FQ-RC	DM 316 FQ DM 316 FQ-KC DM 316 FQ-RC DM 367 FQ DM 367 FQ-KC DM 367 FQ-RC
<b>W-W259</b>	<b>SS0011</b>
<b>FEL429178</b>	




### Blocco per il trasporto idraulico

- Necessario 1 DAV

N° di riferimento

N° di riferimento AGCO Parts


<b>FELLA</b>	 <b>MASSEY FERGUSON</b>
RAMOS 8612 TL RAMOS 9614 TL	DM 8612 TL DM 9614 TL
<b>W-W301</b>	<b>LK0021</b>
<b>FEL430349</b>	





## Coperchi protettivi a ripiegamento idraulico

- Necessario 1 DAV

	<b>FELLA</b>	 <b>MASSEY FERGUSON</b>
N° di riferimento	RAMOS 2650 TLX RAMOS 2650 TLX-KC RAMOS 2650 TLX-RC	DM 265 TL-V DM 265 TL-V-KC DM 265 TL-V-RC
N° di riferimento AGCO Parts	<b>W-W281</b>	<b>CV0021</b>
	<b>FEL429911</b>	
N° di riferimento	RAMOS 3160 TLX RAMOS 3160 TLX-KC RAMOS 3160 TLX-RC	DM 316 TL-V DM 316 TL-V-KC DM 316 TL-V-RC
N° di riferimento AGCO Parts	<b>W-W281</b>	<b>CV0021</b>
	<b>FEL429910</b>	
N° di riferimento	RAMOS 3670 TLX RAMOS 3670 TLX-KC RAMOS 3670 TLX-RC	DM 367 TL-V DM 367 TL-V-KC DM 367 TL-V-RC
N° di riferimento AGCO Parts	<b>W-W281</b>	<b>CV0021</b>
	<b>FEL429909</b>	
N° di riferimento	RAMOS 8612 TL	DM 8612 TL
N° di riferimento AGCO Parts	<b>W-W281</b>	<b>CV0021</b>
	<b>FEL430347</b>	
N° di riferimento	RAMOS 9614 TL	DM 9614 TL
N° di riferimento AGCO Parts	<b>W-W281</b>	<b>CV0021</b>
	<b>FEL430348</b>	
N° di riferimento	RAMOS 3160 FP RAMOS 3160 FP-KC RAMOS 3160 FP-RC	DM 316 FP DM 316 FP-KC DM 316 FP-RC
N° di riferimento AGCO Parts	<b>W-W281</b>	<b>CV0021</b>
	<b>FEL43020609</b>	



# Falciatrici a dischi

## Accessori



### Coperchi protettivi a ripiegamento idraulico

- Necessario 1 DAV



N° di riferimento

N° di riferimento AGCO Parts

<b>FELLA</b>	<b>MASSEY FERGUSON</b>
RAMOS 3160 FQ RAMOS 3160 FQ-KC RAMOS 3160 FQ-RC RAMOS 3670 FQ RAMOS 3670 FQ-KC RAMOS 3670 FQ-RC	DM 316 FQ DM 316 FQ-KC DM 316 FQ-RC DM 367 FQ DM 367 FQ-KC DM 367 FQ-RC
<b>W-W281</b>	<b>CV0021</b>
<b>FEL429570</b>	

### Piastra metallica

- installazione tra barra falciante e nastro convogliatore



N° di riferimento

N° di riferimento AGCO Parts

<b>FELLA</b>	<b>MASSEY FERGUSON</b>
RAMOS 9314 TL-KCB	DM 9314 EL-TL-KCB
<b>W-W287</b>	<b>BF0011</b>
<b>FEL429932</b>	



### Kit retrofit driveGUARD per 1 disco

Kit retrofit composto da:

- flangia
- 2 elementi driveGUARD
- rondelle
- bulloni

N° di riferimento

N° di riferimento AGCO Parts

<b>FELLA</b>	<b>MASSEY FERGUSON</b>
RAMOS 210 RAMOS 270 RAMOS 320 RAMOS 350 RAMOS 210 FK-S	DM 204 DM 255 DM 306 DM 357
<b>W-W324</b>	<b>DG0010</b>
<b>FEL428305</b>	




### Set di ruote portanti 300/80-15.3 AW (11.5/80-15.3 AW)

Di serie Su richiesta

N° di riferimento

N° di riferimento AGCO Parts


<b>FELLA</b>	 <b>MASSEY FERGUSON</b>
RAMOS 313 Trans-KC RAMOS 313 Trans-RC	DM 306 TR-KC DM 306 TR-RC
<b>W-W239</b>	<b>WB3115 / WB1115 / WB1151</b>
<b>FEL49879401</b>	



### Set di ruote portanti 380/55-17

N° di riferimento

N° di riferimento AGCO Parts

<b>FELLA</b>	 <b>MASSEY FERGUSON</b>
RAMOS 3575 Trans-KC RAMOS 3575 Trans-RC	DM 357 HS-TR-KC DM 357 HS-TR-RC
<b>W-W240</b>	<b>WB3380 / WB3802</b>
<b>FEL42988601*</b>	



### Ruota di contatto 13/6.50-6


- per un migliore adattamento al terreno

N° di riferimento

N° di riferimento AGCO Parts

N° di riferimento

N° di riferimento AGCO Parts

<b>FELLA</b>	 <b>MASSEY FERGUSON</b>
TAURUS 275 D	
<b>W-W359</b>	
<b>FEL48464901</b>	
TAURUS 285 D	
<b>W-W220</b>	
<b>FEL48464801</b>	



# Falciatrici a dischi


## Accessori



### Molla di compensazione (confezione singola)

- per un migliore adattamento al terreno

N° di riferimento  
 N° di riferimento AGCO Parts  
  
 N° di riferimento  
 N° di riferimento AGCO Parts  
  
 N° di riferimento  
 N° di riferimento AGCO Parts


<b>FELLA</b>	 <b>MASSEY FERGUSON</b>
RAMOS 260 FP RAMOS 260 FP-S	DM 254 FP DM 254 FP-S
<b>W-W298</b>	<b>SR0002</b>
<b>FEL429986</b>	
RAMOS 210 FK-S RAMOS 260 FK	DM 254 FK
<b>W-W329</b>	<b>SR0002</b>
<b>FEL430022</b>	
RAMOS 3160 FP	DM 316 FP
<b>W-W298</b>	<b>SR0002</b>
<b>FEL430445</b>	



### Molla di compensazione (confezione da due)

- per un migliore adattamento al terreno

N° di riferimento  
 N° di riferimento AGCO Parts


<b>FELLA</b>	 <b>MASSEY FERGUSON</b>
RAMOS 3160 FP-KC RAMOS 3160 FP-RC	DM 316 FP-KC DM 316 FP-RC
<b>W-W298</b>	<b>SR0002</b>
<b>FEL430444</b>	



### Sospensione idropneumatica

- Pressione di contatto costante che può essere regolata in maniera continua
- Protezione del manto erboso e basso livello di contaminazione del foraggio
- Consumo di carburante ridotto

N° di riferimento  
 N° di riferimento AGCO Parts

<b>FELLA</b>	 <b>MASSEY FERGUSON</b>
RAMOS 3160 FP-KC RAMOS 3160 FP-RC	DM 316 FP-KC DM 316 FP-RC
<b>W-W392</b>	<b>SR0003</b>
<b>FEL43020009</b>	






### ISOBUS-Joystick

- per 24 modalità di funzionamento
- compatibile con AUX 1 e AUX 2

N° di riferimento

N° di riferimento AGCO Parts

<b>FELLA</b>	 <b>MASSEY FERGUSON</b>
RAMOS 9314 TL-KCB	DM 9314 EL-TL-KCB
W-W279	JS0011
FEL139280	




### Kit retrofit ISOBUS per trattore

Composto da:

- morsetto
- supporto
- joystick
- cablaggio

N° di riferimento

N° di riferimento AGCO Parts

<b>FELLA</b>	 <b>MASSEY FERGUSON</b>
RAMOS 9314 TL-KCB	DM 9314 EL-TL-KCB
W-W280	IR0001
FEL428584	




### Kit retrofit ISOBUS per trattore (NT03)

Composto da:

- morsetto
- supporto
- cablaggio

N° di riferimento


N° di riferimento AGCO Parts

<b>FELLA</b>	 <b>MASSEY FERGUSON</b>
RAMOS 9314 TL-KCB	DM 9314 EL-TL-KCB
W-W401	IR0002
FEL430677	

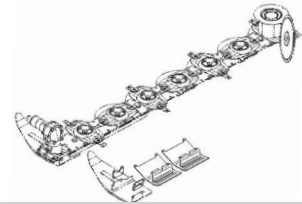


# Falciatrici a dischi

## Accessori



### Dispositivo di taglio alto



N° di riferimento  
N° di riferimento AGCO Parts  
  
N° di riferimento  
N° di riferimento AGCO Parts

<b>FELLA</b>	<b>MASSEY FERGUSON</b>
RAMOS 168 InLine RAMOS 208 InLine RAMOS 248 InLine RAMOS 288 InLine	DM 164 DM 205 DM 246 DM 287
<b>W-W365</b>	<b>CH0054</b>
<b>FEL43001409</b>	
RAMOS 2460 ISL RAMOS 2870 ISL	DM 246 ISL DM 287 ISL
<b>W-W261</b>	<b>CH0054</b>
<b>FEL428115*</b>	




### Monitoraggio della velocità di rotazione per la falciatrice frontale

- Composto da:
- Sensori di rotazione della PTO
  - cablaggio
  - supporti
  - È possibile il retrofit (macchina modello 2015)

N° di riferimento  
N° di riferimento AGCO Parts


<b>FELLA</b>	<b>MASSEY FERGUSON</b>
RAMOS 9314 TL-KCB	DM 9314 EL-TL-KCB
<b>W-W267</b>	<b>RS0011</b>
<b>FEL43002409</b>	



### Catene di supporto per regolazione dell'altezza di lavoro

N° di riferimento  
N° di riferimento AGCO Parts

<b>FELLA</b>	<b>MASSEY FERGUSON</b>
RAMOS 3160 FQ RAMOS 3160 FQ-KC RAMOS 3160 FQ-RC RAMOS 3670 FQ RAMOS 3670 FQ-KC RAMOS 3670 FQ-RC	DM 316 FQ DM 316 FQ-KC DM 316 FQ-RC DM 367 FQ DM 367 FQ-KC DM 367 FQ-RC
<b>W-W383</b>	<b>CN0101</b>
<b>FEL430130</b>	



### Pacchetto comfort idraulico

- terminale operativo per W-W259/SS0011/W259 (Trasmissione laterale idraulica) e W-W281/CV0021/W281 (Coperchi protettivi a ripiegamento idraulico)
- Necessario 1 DAV

N° di riferimento

N° di riferimento AGCO Parts

<b>FELLA</b>	<b>MASSEY FERGUSON</b>
RAMOS 3160 FQ RAMOS 3160 FQ-KC RAMOS 3160 FQ-RC RAMOS 3670 FQ RAMOS 3670 FQ-KC RAMOS 3670 FQ-RC	DM 316 FQ DM 316 FQ-KC DM 316 FQ-RC DM 367 FQ DM 367 FQ-KC DM 367 FQ-RC
<b>W-W385</b>	<b>HC0202</b>
<b>FEL430118</b>	



### Sollevatore individuale elettroidraulico (commutazione preselezioni)




N° di riferimento

N° di riferimento AGCO Parts

N° di riferimento

N° di riferimento AGCO Parts

<b>FELLA</b>	<b>MASSEY FERGUSON</b>
RAMOS 911 TL RAMOS 911 TL-KC RAMOS 911 TL-RC RAMOS 991 TL RAMOS 991 TL-KC	DM 8312 TL DM 8312 TL-KC DM 8312 TL-RC DM 9314 TL DM 9314-KC
<b>W-W244</b>	<b>HC0101</b>
<b>FEL429953</b>	
RAMOS 8612 TL RAMOS 9614 TL	DM 8612 TL DM 9614 TL
<b>W-W244</b>	<b>HC0101</b>
<b>FEL430350</b>	



### Set di tamburi trasportatori

N° di riferimento


N° di riferimento AGCO Parts

<b>FELLA</b>	<b>MASSEY FERGUSON</b>
RAMOS 4080 TL RAMOS 4590 TL	DM 408 TL DM 459 TL
<b>W-W270</b>	<b>SC0002</b>
<b>FEL429936</b>	



# Falciatrici a dischi

## Accessori




### Controllo della sezione

Sollevamento e abbassamento controllati via satellite

- Praticità di utilizzo migliorata
- Prevenzione dello sfalcio ripetuto della stessa area
- Protezione dagli urti contro corpi estranei

N° di riferimento

N° di riferimento AGCO Parts


<b>FELLA</b>	 <b>MASSEY FERGUSON</b>
RAMOS 9314 TL-KCB	DM 9314 EL-TL-KCB
<b>W-W394</b>	<b>SC0394</b>
<b>FEL430411</b>	

### Albero PTO

- per trattori privi di albero PTO

N° di riferimento


N° di riferimento AGCO Parts

<b>FELLA</b>	 <b>MASSEY FERGUSON</b>
RAMOS 210 FK-S RAMOS 260 FK	DM 204 FK-S DM 254 FK
<b>W-W333</b>	<b>PV0005</b>
<b>FEL164661</b>	

### Supporto per videocamera CH

N° di riferimento

N° di riferimento AGCO Parts

<b>FELLA</b>	 <b>MASSEY FERGUSON</b>
RAMOS 3160 FQ RAMOS 3160 FQ-KC RAMOS 3160 FQ-RC RAMOS 3670 FQ RAMOS 3670 FQ-KC RAMOS 3670 FQ-RC	DM 316 FQ DM 316 FQ-KC DM 316 FQ-RC DM 367 FQ DM 367 FQ-KC DM 367 FQ-RC
---	---
<b>FEL43041509</b>	
RAMOS 3160 FP RAMOS 3160 FP-KC RAMOS 3160 FP-RC	DM 316 FP DM 316 FP-KC DM 316 FP-RC
---	---
<b>FEL43044309</b>	

N° di riferimento

N° di riferimento AGCO Parts




### Giunto FlatFace 12L

	<b>FELLA</b>	 <b>MASSEY FERGUSON</b>
	RAMOS 3160 FQ RAMOS 3160 FQ-KC RAMOS 3160 FQ-RC RAMOS 3670 FQ RAMOS 3670 FQ-KC RAMOS 3670 FQ-RC	DM 316 FQ DM 316 FQ-KC DM 316 FQ-RC DM 367 FQ DM 367 FQ-KC DM 367 FQ-RC
N° di riferimento	---	---
N° di riferimento AGCO Parts	<b>FEL129532</b>	



### Giunto FlatFace 15L

	<b>FELLA</b>	 <b>MASSEY FERGUSON</b>
	RAMOS 2650 TLX RAMOS 2650 TLX-KC RAMOS 2650 TLX-RC RAMOS 3160 TLX RAMOS 3160 TLX-KC RAMOS 3670 TLX RAMOS 3670 TLX-RC RAMOS 3160 TLX-RC RAMOS 3670 TLX-KC RAMOS 911 TL-KC RAMOS 911 TL-RC RAMOS 991 TL -KC RAMOS 8612 TL RAMOS 9614 TL	DM 265 TL-V DM265 TL-V-KC DM 265 TL-V-RC DM316 TL-V DM 316 TL-V-KC DM 367 TL-V DM 367 TL-V-RC DM 316 TL-V-RC DM 367 TL-V-KC DM 8312 TL-KC DM 8312 TL-RC DM 9314 TL-KC DM 8612 TL DM 9614 TL
N° di riferimento	---	---
N° di riferimento AGCO Parts	<b>FEL129533</b>	






## Falciatrici a dischi

### Accessori



**Giunto FlatFace LS 10S**

	<b>FELLA</b>	 <b>MASSEY FERGUSON</b>
	RAMOS 9314 TL-KCB	DM 9314 EL-TL-KCB
N° di riferimento	---	---
N° di riferimento AGCO Parts	FEL430722*	




## Condizionatore a flagelli per retrofit (kit)

Kit composto da:

- Condizionatore a flagelli (KC)
- Azionamento per condizionatore (540 giri/min o 1000 giri/min)

N° di riferimento  
N° di riferimento AGCO Parts

<b>FELLA</b>	 <b>MASSEY FERGUSON</b>
RAMOS 210	DM 204
<b>KC 210 / KC 204 Antrieb 540 U/min</b>	
<b>FEL43022109*</b>	
RAMOS 270 RAMOS 270 P	DM 255 DM 255-P
<b>KC 270 / KC 255 Antrieb 540 U/min</b>	
<b>FEL43022209*</b>	
RAMOS 270 RAMOS 270 P	DM 255 DM 255-P
<b>KC 270 / KC255 Antrieb 1000 U/min</b>	
<b>FEL43022309*</b>	
RAMOS 320 RAMOS 320 P	DM 306 DM 306-P
<b>KC 320 / KC 306 Antrieb 540 U/min</b>	
<b>FEL43022409*</b>	
RAMOS 320 RAMOS 320 P	DM 306 DM 306-P
<b>KC 320 / KC306 Antrieb 1000 U/min</b>	
<b>FEL43022509*</b>	

N° di riferimento  
N° di riferimento AGCO Parts

N° di riferimento  
N° di riferimento AGCO Parts

N° di riferimento  
N° di riferimento AGCO Parts


N° di riferimento  
N° di riferimento AGCO Parts



## Condizionatore a flagelli - senza azionamento

- Condizionatore a flagelli (KC)

N° di riferimento  
N° di riferimento AGCO Parts

<b>FELLA</b>	 <b>MASSEY FERGUSON</b>
RAMOS 210	DM 204
<b>W-W369</b>	<b>CD0011</b>
<b>FEL43021109</b>	
RAMOS 270 RAMOS 270 P	DM 255 DM 255-P
<b>W-W371</b>	<b>CD0011</b>
<b>FEL43021209</b>	
RAMOS 320 RAMOS 320 P	DM 306 DM 306-P
<b>W-W373</b>	<b>CD0011</b>
<b>FEL43021309</b>	

N° di riferimento  
N° di riferimento AGCO Parts

N° di riferimento  
N° di riferimento AGCO Parts



# Falciatrici a dischi

## Accessori



### Condizionatore a rulli per retrofit (kit)

Kit composto da:

- Condizionatore a rotore rulli (RC)
- Azionamento per condizionatore (540 giri/min o 1000 giri/min)

N° di riferimento


N° di riferimento AGCO Parts

N° di riferimento

N° di riferimento AGCO Parts

N° di riferimento

N° di riferimento AGCO Parts

<b>FELLA</b>	 <b>MASSEY FERGUSON</b>
RAMOS 210	DM 204
<b>RC 210 / RC 204 Antrieb 540 U/min</b>	
<b>FEL43022609*</b>	
RAMOS 270 RAMOS 270 P	DM 255 DM 255-P
<b>RC 270 / RC 255 Antrieb 540 U/min</b>	
<b>FEL43022709*</b>	
RAMOS 270 RAMOS 270 P	DM 255 DM 255-P
<b>RC 270 / RC 255 Antrieb 1000 U/min</b>	
<b>FEL43022809*</b>	



### Condizionatore a rulli - senza azionamento


- Condizionatore a rotore a rulli (RC)

N° di riferimento

N° di riferimento AGCO Parts

N° di riferimento

N° di riferimento AGCO Parts

<b>FELLA</b>	 <b>MASSEY FERGUSON</b>
RAMOS 210	DM 204
<b>W-W370</b>	<b>CD0012</b>
<b>FEL43021409</b>	
RAMOS 270 RAMOS 270 P	DM 255 DM 255-P
<b>W-W372</b>	<b>CD0012</b>
<b>FEL43021509</b>	




### Azionamento per condizionatore, 540 giri/min

N° di riferimento N° di riferimento AGCO Parts	<b>FELLA</b>	 <b>MASSEY FERGUSON</b>
	RAMOS 210	DM 204
	RAMOS 270	DM 255
	RAMOS 270-P	DM 255-P
	RAMOS 320	DM 306
	RAMOS 320-P	DM 306-P
	<b>W-W367</b>	<b>GG0540</b>
	<b>FEL13464009</b>	



### Azionamento per condizionatore, 1000 giri/min

N° di riferimento N° di riferimento AGCO Parts	<b>FELLA</b>	 <b>MASSEY FERGUSON</b>
	RAMOS 270	DM 255
	RAMOS 270-P	DM 255-P
	RAMOS 320	DM 306
	RAMOS 320-P	DM 306-P
	<b>W-W368</b>	<b>GG1001</b>
	<b>FEL13464109</b>	




# Voltafieno

## Accessori




### Ingranaggio andanatore per operazioni notturne

- riduzione dei giri rotore con identico senso di rotazione della testa del rotore per:
  - creazione di piccole andane
  - Meno penetrazione della rugiada nel foraggio durante le operazioni notturne

	<b>FELLA</b>	 <b>MASSEY FERGUSON</b>
N° di riferimento	SANOS 4504 DN SANOS 5204 DN SANOS 6606 DN SANOS 7706 DN SANOS 11010 DN SANOS 800 Trans SANOS 901 Trans	TD 454 DN TD 524 DN TD 676 DN TD 776 DN TD 1110 DN TD 776 TRC TD 868 TRC
	<b>W-W227</b>	<b>SH0011</b>
	<b>FEL48464609</b>	
N° di riferimento	SANOS 1100 Hydro SANOS 11008 Trans SANOS 1300 Hydro SANOS 13010 Trans	TD 1008 TRC  TD 1310 TRC
N° di riferimento AGCO Parts	<b>W-W227</b>	<b>SH0011</b>
	<b>FEL15362409</b>	
N° di riferimento	SANOS 8608 DN	TD 868 DN
N° di riferimento AGCO Parts	<b>W-W227</b>	<b>SH0011</b>
	<b>FEL48465009</b>	



### Illuminazione elettrica

	<b>FELLA</b>	 <b>MASSEY FERGUSON</b>
N° di riferimento	SANOS 401 DS SANOS 401 DN SANOS 431 DN SANOS 601 DN	TD 404 DN TD 434 DN TD 576 DN
N° di riferimento AGCO Parts	<b>W-W219</b>	<b>WL0105</b>
	<b>FEL152500</b>	







### Illuminazione elettrica

- per il montaggio sui segnali di avvertenza forniti

N° di riferimento

N° di riferimento AGCO Parts

<b>FELLA</b>	 <b>MASSEY FERGUSON</b>
SANOS 4504 DN SANOS 5204 DN SANOS 6606 DN SANOS 7706 DN SANOS 8608 DN	TD 454 DN TD 524 DN TD 676 DN TD 776 DN TD 868 DN TD 776X DN
<b>W-W219</b>	<b>WL0105</b>
<b>FEL15360709</b>	



### Segnalazione CH

N° di riferimento


N° di riferimento AGCO Parts

N° di riferimento

N° di riferimento AGCO Parts

N° di riferimento

N° di riferimento AGCO Parts


<b>FELLA</b>	 <b>MASSEY FERGUSON</b>
SANOS 800 Trans	TD776 TRC
<b>W-W375</b>	<b>S00006</b>
<b>FEL155532</b>	
SANOS 901 Trans SANOS 11008 Trans SANOS 13010 Trans	TD 868 TRC TD 1008 TRC TD 1310 TRC TD 1028X TRC TD 1310X TRC
<b>W-W284</b>	<b>S00006</b>
<b>FEL155530</b>	
SANOS 1100 Hydro SANOS 1300 Hydro	
<b>W-W284</b>	
<b>FEL155531</b>	



# Voltafieno


## Accessori

### Segnalazione FR




N° di riferimento

N° di riferimento AGCO Parts


<b>FELLA</b>	 <b>MASSEY FERGUSON</b>
SANOS 4504 DN SANOS 5204 DN SANOS 6606 DN SANOS 7706 DN SANOS 8608 DN SANOS 11010 DN	TD 454 DN TD 524 DN TD 676 DN TD 776 DN TD 868 DN TD 1110 DN
<b>W-W231</b>	<b>S00005</b>
<b>FEL484735</b>	

### Set catarifrangenti CH




N° di riferimento

N° di riferimento AGCO Parts


<b>FELLA</b>	 <b>MASSEY FERGUSON</b>
SANOS 401 DS SANOS 401 DN SANOS 431 DN SANOS 601 DN SANOS 4504 DN SANOS 5204 DN SANOS 6606 DN SANOS 7706 DN SANOS 8608 DN SANOS 11010 DN	TD 404 DN TD 434 DN TD 576 DN TD 454 DN TD 524 DN TD 676 DN TD 776 DN TD 868 DN TD 1110 DN TD 776X DN
<b>W-W212</b>	<b>SN0006</b>
<b>FEL150732</b>	

### Set catarifrangenti CH



N° di riferimento


N° di riferimento AGCO Parts

<b>FELLA</b>	 <b>MASSEY FERGUSON</b>
SANOS 800 Trans SANOS 901 Trans SANOS 11008 Trans SANOS 13010 Trans	TD 776 TRC TD 868 TRC TD 1008 TRC TD 1310 TRC
<b>W-W212</b>	<b>SN0006</b>
<b>FEL484739</b>	



### Accessorio spandipaglia con sponda idraulica

- Richiede 1 valvola a effetto singolo aggiuntiva
- il foraggio non viene trasferito sulle aree adiacenti
- inclinazione della macchina tramite cilindro idraulico a semplice effetto
- impedisce alla macchina di scivolare su forti pendenze




N° di riferimento

N° di riferimento AGCO Parts

N° di riferimento

N° di riferimento AGCO Parts

<b>FELLA</b>	 <b>MASSEY FERGUSON</b>
SANOS 800 Trans SANOS 901 Trans	TD 776 TRC TD 868 TRC
<b>W-W228</b>	<b>SP0021</b>
<b>FEL484738</b>	
SANOS 4504 DN SANOS 5204 DN SANOS 6606 DN SANOS 7706 DN SANOS 8608 DN	TD 454 DN TD 524 DN TD 676 DN TD 776 DN TD 868 DN
<b>W-W228</b>	<b>SP0021</b>
<b>FEL48467509</b>	





### Telo spandipaglia con sponda ripiegabile idraulicamente

- Richiede 1 valvola a effetto singolo aggiuntiva
- Nessuna perdita di foraggio ai bordi del campo
- Elevato comfort per gli utenti

N° di riferimento

N° di riferimento AGCO Parts

<b>FELLA</b>	 <b>MASSEY FERGUSON</b>
SANOS 11008 Trans SANOS 13010 Trans SANOS 11010 DN	TD 1008 TRC TD 1310 TRC TD 1110 DN
<b>W-W382</b>	<b>SP0021</b>
<b>FEL48477609</b>	




### Ruota di contatto (15/6.00-6)

- ruota centrata a molla disponibile su richiesta (il collegamento superiore è in un giunto di montaggio sospeso sull'attacco a 3 punti)
- la ruota di contatto si posiziona sempre sul terreno nella direzione di marcia
- il sistema idraulico a 3 punti del trattore può essere guidato in posizione flottante
- La ruota di contatto subentra nella guida della macchina seguendo il profilo del terreno
- il voltaggio viene guidato in maniera indipendente rispetto al trattore



N° di riferimento

N° di riferimento AGCO Parts

<b>FELLA</b>	 <b>MASSEY FERGUSON</b>
SANOS 4504 DN SANOS 5204 DN SANOS 6606 DN SANOS 7706 DN	TD 454 DN TD 524 DN TD 676 DN TD 776 DN
<b>W-W221</b>	<b>WD1560</b>
<b>FEL48464701</b>	



# Voltafieno

## Accessori



### Ruota di contatto (16/6.50-8)

- ruota centrata a molla disponibile come optional
- la ruota di contatto si posiziona sempre sul terreno nella direzione di marcia
- il sistema idraulico a 3 punti del trattore può essere guidato in posizione flottante
- la ruota di contatto subentra nella guida della macchina seguendo il profilo del terreno
- il voltafieno viene guidato in maniera indipendente rispetto al trattore
- spazio molto piccolo tra la ruota di contatto e i denti per un adattamento ottimale della macchina al terreno anche in caso di profili molto ondulati



N° di riferimento

N° di riferimento AGCO Parts

<b>FELLA</b>	<b>MASSEY FERGUSON</b>
SANOS 401 DN SANOS 431 DN SANOS 601 DN	TD 404 DN TD 434 DN TD 576 DN
<b>W-W220</b>	<b>WD1365</b>
<b>FEL48464801</b>	



### Ruota di contatto (15/6.00-6)

- ruota centrata a molla disponibile come optional (il collegamento superiore è in un giunto di montaggio sospeso sull'attacco a 3 punti)
- la ruota di contatto si posiziona sempre sul terreno nella direzione di marcia
- il sistema idraulico a 3 punti del trattore può essere guidato in posizione flottante
- la ruota di contatto subentra nella guida della macchina seguendo il profilo del terreno
- il voltafieno viene guidato in maniera indipendente rispetto al trattore
- spazio molto piccolo tra la ruota di contatto e i denti per un adattamento ottimale della macchina al terreno anche in caso di profili molto ondulati



N° di riferimento

N° di riferimento AGCO Parts

<b>FELLA</b>	<b>MASSEY FERGUSON</b>
SANOS 8608 DN SANOS 11010 DN	TD 868 DN TD 1110 DN
<b>W-W222</b>	<b>WD1665</b>
<b>FEL48467401</b>	



### 1 set di ruote di contatto (18.5/8.50-8)

- il sistema idraulico a 3 punti del trattore può essere guidato in posizione flottante
- la ruota di contatto subentra nella guida della macchina seguendo il profilo del terreno
- il voltafieno viene guidato in maniera indipendente rispetto al trattore
- spazio molto piccolo tra la ruota di contatto e i denti per un adattamento ottimale della macchina al terreno anche in caso di profili molto ondulati

N° di riferimento

N° di riferimento AGCO Parts


<b>FELLA</b>	<b>MASSEY FERGUSON</b>
SANOS 901 Trans	TD 868 TRC
<b>W-W223</b>	<b>WD1858</b>
<b>FEL48467601</b>	



### Albero PTO grandangolare unilaterale

N° di riferimento

N° di riferimento AGCO Parts


<b>FELLA</b>	 <b>MASSEY FERGUSON</b>
SANOS 800 Trans SANOS 901 Trans SANOS 11008 Trans SANOS 13010 Trans	TD 776 TRC TD 868 TRC TD 1008 TRC TD 1310 TRC
<b>W-W355</b>	<b>PW0011</b>
<b>FEL152357</b>	




### Albero PT con giunto a corsa libera

N° di riferimento

N° di riferimento AGCO Parts

<b>FELLA</b>	 <b>MASSEY FERGUSON</b>
SANOS 401 DN SANOS 431 DN SANOS 601 DN	TD 404 DN TD 434 DN TD 576 DN
<b>W-W225</b>	<b>PC0011</b>
<b>FEL164658</b>	




### Kit di fissaggio per trattori normali

- richiesto per il fissaggio del voltafieno a un trattore standard
- spostamento di 115 mm verso la parte posteriore

N° di riferimento


N° di riferimento AGCO Parts

<b>FELLA</b>	 <b>MASSEY FERGUSON</b>
SANOS 401 DN SANOS 431 DN SANOS 601 DN	TD 404 DN TD 434 DN TD 576 DN
<b>W-W224</b>	<b>TR0115</b>
<b>FEL489731</b>	



# Voltafieno


## Accessori

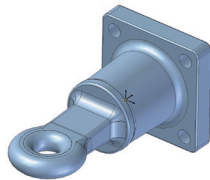


### Kit di fissaggio per trattori normali CAT I + II

N° di riferimento

N° di riferimento AGCO Parts


<b>FELLA</b>	 <b>MASSEY FERGUSON</b>
SANOS 401 DS	TD 404 DSR
W-W339	TR0115
FEL484736	



### Anello di traino rotante

N° di riferimento

N° di riferimento AGCO Parts


<b>FELLA</b>	 <b>MASSEY FERGUSON</b>
SANOS 11008 Trans SANOS 13010 Trans	TD 1008 TRC TD 1310 TRC
W-W234	TS0012
FEL155657	




### Anello di traino fisso

N° di riferimento

N° di riferimento AGCO Parts


<b>FELLA</b>	 <b>MASSEY FERGUSON</b>
SANOS 11008 Trans SANOS 13010 Trans	TD 1008 TRC TD 1310 TRC
W-W235	TS0011
FEL153651	



### Anello di traino per aggancio

N° di riferimento

N° di riferimento AGCO Parts

<b>FELLA</b>	 <b>MASSEY FERGUSON</b>
SANOS 11008 Trans SANOS 13010 Trans	TD 1008 TRC TD 1310 TRC
W-W233	TS0013
FEL484705	






### Anello di traino per aggancio

N° di riferimento

N° di riferimento AGCO Parts

<b>FELLA</b>	 <b>MASSEY FERGUSON</b>
SANOS 800 Trans	TD 776 TRC
W-W332	TS0013
FEL489344*	




### Protezione di sicurezza in caso di perdita denti (1 pezzo)

- massima protezione per le macchine da raccolta che seguono per prevenire danni causati da denti staccati.

N° di riferimento

N° di riferimento AGCO Parts


<b>FELLA</b>	 <b>MASSEY FERGUSON</b>
SANOS 401 DS SANOS 401 DN SANOS 431 DN SANOS 601 DN	TD 404 DSR TD 404 DN TD 434 DN TD 576 DN
W-W226	GD0501
FEL152584	



### Set di ruote portanti 340/55-16

N° di riferimento

N° di riferimento AGCO Parts

<b>FELLA</b>	 <b>MASSEY FERGUSON</b>
SANOS 11008 Trans SANOS 13010 Trans	TD 1008 TRC TD 1310 TRC
W-W309	WB3403
FEL48467901	




# Voltafieno

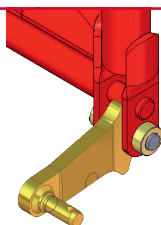
## Accessori



### Set di ruote portanti 340/55-16 AW (NL)

N° di riferimento  
N° di riferimento AGCO Parts

<b>FELLA</b>	 <b>MASSEY FERGUSON</b>
SANOS 11008 Trans SANOS 13010 Trans	TD 1008 TRC TD 1310 TRC
<b>W-W309</b>	<b>WB3403</b>
<b>FEL48467801*</b>	



### Prolunga per attacco a due punti

- Prolunga da 140 mm a 230 mm

N° di riferimento  
N° di riferimento AGCO Parts

N° di riferimento  
N° di riferimento AGCO Parts

N° di riferimento  
N° di riferimento AGCO Parts


<b>FELLA</b>	 <b>MASSEY FERGUSON</b>
SANOS 4504 DN SANOS 6606 DN	TD 454 DN TD 676 DN
---	---
<b>FEL484155*</b>	
SANOS 5204 DN SANOS 7706 DN	TD 524 DN TD 776 DN
---	---
<b>FEL484156*</b>	
Sanos 8608 DN	TD 868 DN
---	---
<b>FEL484772*</b>	



### Ruota di scorta con supporto (18/8.50-8)

- Pneumatici Hyper balloon

N° di riferimento  
N° di riferimento AGCO Parts

<b>FELLA</b>	 <b>MASSEY FERGUSON</b>
SANOS 800 Trans	TD776 TRC
<b>W-W247</b>	<b>WF1885</b>
<b>FEL49971001*</b>	




### Ruota di scorta con supporto (16/6.50-8 10PR)

- Pneumatici Super balloon

N° di riferimento

N° di riferimento AGCO Parts

<b>FELLA</b>	 <b>MASSEY FERGUSON</b>
SANOS 4504 DN SANOS 5204 DN SANOS 6606 DN SANOS 7706 DN SANOS 8608 DN SANOS 11010 DN SANOS 800 Trans SANOS 901 Trans SANOS 1100 Hydro SANOS 1300 Hydro SANOS 540 T	TD 454 DN TD 524 DN TD 676 DN TD 776 DN TD 868 DN TD 1110 DN TD 776 TRC TD 868 TRC  TD 524 TR-HYDRO TD 776X DN TD 1028X TRC TD 1310X TRC
<b>W-W230</b>	<b>WF1665</b>
<b>FEL49957101</b>	




### Dispositivo spandipaglia con sponda meccanica

- Telo protettivo per il dispositivo spandipaglia
- Meccanicamente montato sul perno
- Nessuna perdita di foraggio ai bordi del campo
- Attacco per lato destro



N° di riferimento

N° di riferimento AGCO Parts

<b>FELLA</b>	 <b>MASSEY FERGUSON</b>
SANOS 11008 Trans SANOS 13010 Trans	TD 1008 TRC TD 1310 TRC
<b>W-W229</b>	<b>SP0020</b>
<b>FEL48473709</b>	




### Blocco per il trasporto idraulico

- Richiede 1 valvola a effetto singolo aggiuntiva

N° di riferimento

N° di riferimento AGCO Parts

<b>FELLA</b>	 <b>MASSEY FERGUSON</b>
SANOS 11010 DN	TD 1110 DN
<b>W-W301</b>	<b>LK0021</b>
<b>FEL484771</b>	




# Voltafieno

## Accessori




### Ruota di contatto installata


	<b>FELLA</b>	 <b>MASSEY FERGUSON</b>
N° di riferimento		TD 776X DN
N° di riferimento AGCO Parts		WD1665
		FEL201096



### Segnalazione FR

	<b>FELLA</b>	 <b>MASSEY FERGUSON</b>
N° di riferimento		TD 776X DN
N° di riferimento AGCO Parts		S00005
		FEL201097

### Supporto per luce

	<b>FELLA</b>	 <b>MASSEY FERGUSON</b>
N° di riferimento	TAURUS 275 D	LMC 170 D
N° di riferimento AGCO Parts	W-W214	WL0100
	FEL475926	



# Ranghinatori

## Accessori




### Ruota di contatto (18/6.50-8)


- ruota centrata a molla disponibile come optional
- (il puntone superiore è un aggancio di montaggio a sospensione sull'attacco a 3 punti)
- la ruota di contatto si posiziona sempre sul terreno nella direzione di marcia
- il sistema idraulico a 3 punti del trattore può essere guidato in posizione flottante
- la ruota di contatto subentra nella guida della macchina seguendo il profilo del terreno
- il voltafieno viene guidato in maniera indipendente rispetto al trattore



N° di riferimento

N° di riferimento AGCO Parts

<b>FELLA</b>	 <b>MASSEY FERGUSON</b>
JURAS 1502	RK 702 TR-SDX
<b>W-W312</b>	<b>WD1885</b>
<b>FEL49957001</b>	



### Ruota di contatto (15/6.00-6)

- ruota centrata a molla disponibile su richiesta (il collegamento superiore è in un giunto di montaggio sospeso sull'attacco a 3 punti)
- la ruota di contatto si posiziona sempre sul terreno nella direzione di marcia
- il sistema idraulico a 3 punti del trattore può essere guidato in posizione flottante
- la ruota di contatto subentra nella guida della macchina seguendo il profilo del terreno
- il voltafieno viene guidato in maniera indipendente rispetto al trattore
- spazio molto piccolo tra la ruota di contatto e i denti per un adattamento ottimale della macchina al terreno e prestazioni migliorate




N° di riferimento

N° di riferimento AGCO Parts

N° di riferimento

N° di riferimento AGCO Parts

<b>FELLA</b>	 <b>MASSEY FERGUSON</b>
JURAS 351 DS JURAS 301 DN JURAS 351 DN JURAS 391 DN JURAS 400 DN JURAS 426 DN JURAS 456 DN	RK 341 DN RK 361 DN RK 381 DN RK 391 DN RK 421 DN RK 451 DN
<b>W-W221</b>	<b>WD1560</b>
<b>FEL48464701</b>	
JURAS 456 T	RK 451 TR
<b>W-W352</b>	<b>WD1560</b>
<b>FEL49969909</b>	




### 1 set assale tandem con ruota 15/6.00-6

L'assale tandem assicura:

- un adattamento ottimale al terreno anche sui terreni irregolari
- operazioni silenziose persino a velocità elevate

N° di riferimento

N° di riferimento AGCO Parts

<b>FELLA</b>	 <b>MASSEY FERGUSON</b>
JURAS 301 DN	RK 341 DN
<b>W-W351</b>	<b>TW1560</b>
<b>FEL49969809</b>	



# Ranghinatori

## Accessori



### 1 set assale tandem con ruota (16/6.50-8)

L'assale tandem assicura

- un adattamento ottimale su terreni regolari o irregolari
- operazioni silenziose persino a velocità elevate



N° di riferimento

N° di riferimento AGCO Parts

N° di riferimento

N° di riferimento AGCO Parts

N° di riferimento

N° di riferimento AGCO Parts

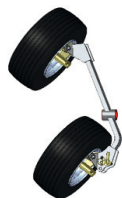
N° di riferimento

N° di riferimento AGCO Parts

N° di riferimento

N° di riferimento AGCO Parts

<b>FELLA</b>	<b>MASSEY FERGUSON</b>
JURAS 351 DN JURAS 391 DN JURAS 400 DN JURAS 426 DN	RK 361 DN RK 381 DN RK 391 DN RK 421 DN
<b>W-W236</b>	<b>TW1665</b>
<b>FEL49956501</b>	
JURAS 801 JURAS 880 JURAS 1603 JURAS 12545 JURAS 12545 Gen2	RK 762 TRC RK 802 TRC RK 772 SD-TRC RK 1254 TRC RK 1254 TRC Gen2
<b>W-W236</b>	<b>TW1665</b>
<b>FEL49956501</b>	
JURAS 1402 JURAS 1452 JURAS 671	RK 662 SD-TRC RK 672 SD-TRC RK 662 TRC
<b>W-W290</b>	<b>TW1665</b>
<b>FEL49956601</b>	
JURAS 7850 JURAS 7850 PRO	RK 842 SD-TRC RK 842 SD-TRC-PRO
<b>W-W395</b>	<b>TW1666</b>
<b>FEL49979709</b>	
JURAS 14055 PRO	RK 1404 TRC-PRO
<b>W-W395</b>	<b>TW1666</b>
<b>FEL49987309</b>	



### 1 set assale sterzante con pneumatici (16/6.50-8)

- Nessuno sfregamento delle ruote; protegge il manto erboso
- Si mantiene sul tracciato in curva e ai bordi dei campi
- Opzione di blocco per trattenere più efficacemente il trattore su pendenze

N° di riferimento

N° di riferimento AGCO Parts

N° di riferimento

N° di riferimento AGCO Parts

<b>FELLA</b>	<b>MASSEY FERGUSON</b>
JURAS 7850 JURAS 7850 PRO	RK 842 SD-TRC RK 842 SD-TRC-PRO
<b>W-W396</b>	<b>TW1667</b>
<b>FEL49979609</b>	
JURAS 14055 PRO	RK 1404 TRC-PRO
<b>W-W396</b>	<b>TW1667</b>
<b>FEL49979809*</b>	





## Regolazione idraulica della larghezza di lavoro/dell'andana

- adattamento flessibile, dal sedile del trattore, della larghezza di lavoro o dell'andana alle diverse condizioni di lavoro e alle macchine che seguono
- altezza di trasporto più bassa, anche con la più ampia larghezza di lavoro o di andana
- retrofit su modelli di macchine precedenti al 2015 solo dopo avere consultato la fabbrica



N° di riferimento  
N° di riferimento AGCO Parts

N° di riferimento  
N° di riferimento AGCO Parts

<b>FELLA</b>	<b>MASSEY FERGUSON</b>
JURAS 801	RK 762 TRC
<b>W-W245</b>	<b>HW0501</b>
<b>FEL49972809</b>	
JURAS 8055 PRO JURAS 880	RK 802 TRC-PRO RK 802 TRC
<b>W-W245</b>	<b>HW0501</b>
<b>FEL49972909</b>	



## Andanatrice

N° di riferimento  
N° di riferimento AGCO Parts

N° di riferimento  
N° di riferimento AGCO Parts

<b>FELLA</b>	<b>MASSEY FERGUSON</b>
JURAS 14055 PRO	RK 1404 TRC-PRO
<b>W-W306</b>	<b>SF0011</b>
<b>FEL49969309</b>	
JURAS 12545 Gen2 JURAS 12545 PRO Gen2	RK 1254 TRC Gen2 RK 1254 TRC-PRO Gen2
<b>W-W306</b>	<b>SF0011</b>
<b>FEL49975409</b>	



# Ranghinatori

## Accessori



### Andanatrice aggiuntiva

- per il posizionamento di 2 andane singole
- raccomandata per grandi quantità di foraggio




N° di riferimento

N° di riferimento AGCO Parts

N° di riferimento

N° di riferimento AGCO Parts

<b>FELLA</b>		 <b>MASSEY FERGUSON</b>
JURAS 1402		RK 662 SD-TRC
JURAS 1452		RK 672 SD-TRC
JURAS 1603		RK 772 SD-TRC
JURAS 7850		RK 842 SD-TRC
JURAS 7850 PRO		RK 842 SD-TRC-PRO
<b>W-W238</b>		<b>SF0021</b>
<b>FEL49969409</b>		
JURAS 1502		RK 702 TR-SDX
<b>W-W238</b>		<b>SF0021</b>
<b>FEL49969609</b>		




### Azionamento idraulico per andanatrice posteriore

- tempi di preparazione inferiori nel passaggio dalla posizione di trasporto alla posizione di lavoro
- maggiore efficacia e prestazioni di copertura per ore

N° di riferimento

N° di riferimento AGCO Parts


<b>FELLA</b>		 <b>MASSEY FERGUSON</b>
JURAS 1502		RK 702 TR-SDX
<b>W-W238</b>		<b>HC0003</b>
<b>FEL49956909</b>		



### Andanatrice idraulica

- È possibile il retrofit modello 2018
- utilizzabile solo sulla parte posteriore

N° di riferimento  
N° di riferimento AGCO Parts

<b>FELLA</b>	 <b>MASSEY FERGUSON</b>
JURAS 351 DS JURAS 301 DN JURAS 351 DN JURAS 391 DN JURAS 400 DN JURAS 426 DN JURAS 456 DN	RK 341 DN RK 361 DN RK 381 DN RK 391 DN RK 421 DN RK 451 DN
<b>W-W310</b>	<b>SE0020</b>
<b>FEL499591</b>	



### Pacchetto deposizione idraulica a 2 andane


Composto da:

- regolazione idraulica della deposizione di una/due andane
- seconda andanatrice
- Sistema di sollevamento automatico a fine campo (richiede un'unità di controllo DAV aggiuntiva sul trattore)



N° di riferimento  
N° di riferimento AGCO Parts


N° di riferimento  
N° di riferimento AGCO Parts

<b>FELLA</b>	 <b>MASSEY FERGUSON</b>
JURAS 7850 JURAS 7850 PRO	RK 842 SD-TRC RK 842 SD-TRC-PRO
<b>W-W241</b>	<b>SF0002</b>
<b>FEL49979509</b>	
JURAS 1402 JURAS 1452 JURAS 1603	RK 662 SD-TRC RK 672 SD-TRC RK 772 SD-TRC
<b>W-W241</b>	<b>SF0002</b>
<b>FEL49988209</b>	



# Ranghinatori

## Accessori



### Sollevatore individuale elettroidraulico (commutazione preselezioni)


- pratico sollevamento individuale dei rotori dalla cabina del trattore
- commutazione delle preselezioni tramite un interruttore
- non richiede ulteriori unità di controllo
- alimentazione tramite presa Cobo a 2 poli



N° di riferimento

N° di riferimento AGCO Parts

<b>FELLA</b>	<b>MASSEY FERGUSON</b>
JURAS 671 JURAS 801 JURAS 880 JURAS 8055 PRO	RK 662 TRC RK 762 TRC RK 802 TRC RK 802 TRC-PRO
<b>W-W244</b>	<b>HC0101</b>
<b>FEL167861</b>	



### Sollevatore individuale per rotori

- Sollevatore a lato singolo per i rotori
- ciascuno può essere sollevato separatamente tramite un'unità di controllo della valvola a effetto singolo
- in totale occorrono 2 unità di controllo della valvola a effetto singolo sul trattore
- possibilità di creare andane nette in luoghi inaccessibili come le estremità e gli angoli dei campi



N° di riferimento

N° di riferimento AGCO Parts

<b>FELLA</b>	<b>MASSEY FERGUSON</b>
JURAS 671 JURAS 801 JURAS 880 JURAS 8055 PRO	RK 662 TRC RK 762 TRC RK 802 TRC RK 802 TRC-PRO
<b>W-W242</b>	<b>HL0101</b>
<b>FEL499567</b>	



### Separatore di flusso

- uguale sollevamento dei rotori anche in pendenza
- la macchina rimane bilanciata
- gestione più semplice delle svolte in pendenza

Attenzione: Non può essere abbinato a un dispositivo di sollevamento singolo (JURAS 671, JURAS 801, JURAS 880, JURAS 8055 PRO, RK 662 TRC, RK 762 TRC, RK 802 TRC, RK 802 TRC-PRO, Former 671, Former 801, Former 880, Former 8055 PRO)



N° di riferimento


N° di riferimento AGCO Parts


<b>FELLA</b>	<b>MASSEY FERGUSON</b>
JURAS 12545 JURAS 12545 Gen2 JURAS 4000 JURAS 671 JURAS 801 JURAS 880 JURAS 8055 PRO	RK 1254 TRC RK 1254 TRC Gen2 RK 1254 TRC-EC RK 662 TRC RK 762 TRC RK 802 TRC RK 802 TRC-PRO
<b>W-W243</b>	<b>HL0102</b>
<b>FEL498357*</b>	

### Kit ti attacco per puntone inferiore di categoria I + II



N° di riferimento  
N° di riferimento AGCO Parts


<b>FELLA</b>		 <b>MASSEY FERGUSON</b>	
JURAS 351 DS		RK 361 DSR	
<b>W-W304</b>		<b>UK0031</b>	
		<b>FEL499697</b>	



### Ingranaggio universale

- Realizzato in lega di alluminio fuso per l'inserto frontale della macchina, idoneo per presa di forza anteriore
- 540 giri/min in senso antiorario
- 1.000 giri/min in senso orario e antiorario
- non è necessario con presa di forza anteriore da 540 giri/min in senso orario


N° di riferimento  
N° di riferimento AGCO Parts

<b>FELLA</b>		 <b>MASSEY FERGUSON</b>	
JURAS 351 DS		RK 361 DSR	
<b>W-W303</b>		<b>GR0011</b>	
		<b>FEL499563</b>	



### Albero PT con giunto a corsa libera

N° di riferimento  
N° di riferimento AGCO Parts

<b>FELLA</b>		 <b>MASSEY FERGUSON</b>	
JURAS 301 DN		RK 341 DN	
JURAS 351 DN		RK 361 DN	
JURAS 391 DN		RK 381 DN	
JURAS 400 DN		RK 391 DN	
JURAS 426 DN		RK 421 DN	
JURAS 456 DN		RK 451 DN	
<b>W-W225</b>		<b>PC0011</b>	
		<b>FEL164658</b>	



# Ranghinatori


## Accessori



### Albero di trasmissione grandangolare su entrambi i lati

N° di riferimento

N° di riferimento AGCO Parts

<b>FELLA</b>	 <b>MASSEY FERGUSON</b>
JURAS 1402 JURAS 1452 JURAS 1603 JURAS 671 JURAS 801 JURAS 880 JURAS 8055 PRO	RK 662 SD-TRC RK 672 SD-TRC RK 772 SD-TRC RK 662 TRC RK 762 TRC RK 802 TRC RK 802 TRC-PRO
<b>W-W356</b>	<b>PW0011</b>
<b>FEL165946</b>	



Montaggio su rastrello a 1 rotore:


### Ruota di scorta con supporto (16/6.50-8 10 PR)



Montaggio su rastrello a 2 rotori:

N° di riferimento

N° di riferimento AGCO Parts

<b>FELLA</b>	 <b>MASSEY FERGUSON</b>
JURAS 12545 JURAS 12545 Gen2 JURAS 12545 PRO JURAS 12545 PRO Gen2 JURAS 14055 PRO JURAS 1402 JURAS 1452 JURAS 1603 JURAS 7850 JURAS 7850 PRO JURAS 671 JURAS 801 JURAS 880 JURAS 351 DN JURAS 391 DN JURAS 400 DN JURAS 426 DN JURAS 456 DN JURAS 456 T JURAS 4000	RK 1254 TRC RK 1254 TRC Gen2 RK 1254 TRC-PRO RK 1254 TRC-PRO Gen2 RK 1404 TRC-PRO RK 662 SD-TRC RK 672 SD-TRC RK 772 SD-TRC RK 842 SD-TRC RK 842 SD-TRC-PRO RK 662 TRC RK 762 TRC RK 802 TRC RK 361 DN RK 381 DN RK 391 DN RK 421 DN RK 451 DN RK 451 TR RK 1254 TRC-EC
<b>W-W230</b>	<b>WF1665</b>
<b>FEL49957101</b>	






### Ruota di scorta con supporto (18/8.50-8)

- Pneumatici Hyper balloon



N° di riferimento

N° di riferimento AGCO Parts


<b>FELLA</b>	 <b>MASSEY FERGUSON</b>
JURAS 10065 JURAS 10065 PRO JURAS 1502 JURAS 8055 PRO	RK 1002 TRC RK 1002 TRC-PRO RK 702 TR-SDX RK 802 TRC-PRO
<b>W-W247</b>	<b>WF1885</b>
<b>FEL49971001*</b>	



### Set di ruote portanti 300/80-15.3 AW (11.5/80-15.3 AW)

N° di riferimento

N° di riferimento AGCO Parts


<b>FELLA</b>	 <b>MASSEY FERGUSON</b>
JURAS 10065 JURAS 1603 JURAS 7850 JURAS 801 JURAS 880	RK 1002 TRC RK 772 SD-TRC RK 842 SD-TRC RK 762 TRC RK 802 TRC
<b>W-W239</b>	<b>WB3115 / WB1115 / WB1151</b>
<b>FEL49879401*</b>	



### Set di ruote portanti 340/55-16

N° di riferimento

N° di riferimento AGCO Parts

<b>FELLA</b>	 <b>MASSEY FERGUSON</b>
JURAS 1402 JURAS 1452	RK 662 SD-TRC RK 672 SD-TRC
<b>W-W345</b>	<b>WB3340</b>
<b>FEL49972401*</b>	




# Ranghinatori

## Accessori



### Set di ruote portanti 380/55-17


N° di riferimento  
 N° di riferimento AGCO Parts  
 N° di riferimento  
 N° di riferimento AGCO Parts

<b>FELLA</b>	 <b>MASSEY FERGUSON</b>
JURAS 10065 JURAS 1603 JURAS 7850 JURAS 801 JURAS 880	RK 1002 TRC RK 772 SD-TRC RK 842 SD-TRC RK 762 TRC RK 802 TRC
<b>W-W239</b>	<b>WB3115 / WB1115 / WB1151</b>
<b>FEL42988601</b>	
JURAS 10065	RK 1002 TRC
<b>W-W240</b>	<b>WB3380</b>
<b>FEL49968201*</b>	



### Set di ruote portanti 550/45-22.5


N° di riferimento  
 N° di riferimento AGCO Parts

<b>FELLA</b>	 <b>MASSEY FERGUSON</b>
JURAS 12545 Gen2 JURAS 12545 PRO Gen2	RK 1254 TRC Gen2 RK 1254 TRC-PRO Gen2
<b>W-W389</b>	<b>WB3550</b>
<b>FEL49974401</b>	



### Set di ruote portanti 620/40 R 22.5


N° di riferimento  
 N° di riferimento AGCO Parts

<b>FELLA</b>	 <b>MASSEY FERGUSON</b>
JURAS 14055 PRO	RK 1404 TRC-PRO
<b>W-W305</b>	<b>WB3620</b>
<b>FEL49957801*</b>	




### 2 ruote di sostegno gemelle controllabili 16/6.50-8

N° di riferimento  
N° di riferimento AGCO Parts

<b>FELLA</b>	 <b>MASSEY FERGUSON</b>
JURAS 8055 PRO	RK 802 TRC-PRO
W-W246	WI4166
FEL49970001	

### 2 ruote anteriori gemelle rigide 18/8.50-8

N° di riferimento  
N° di riferimento AGCO Parts

<b>FELLA</b>	 <b>MASSEY FERGUSON</b>
JURAS 8055 PRO	RK 802 TRC-PRO
W-W348	WI4188
FEL49967601	



### Set gruppo anteriore


Installazione frontale per:

- migliore visuale sulla macchina
- Massima protezione del foraggio poiché il materiale da falciare non viene schiacciato dal trattore

Set gruppo:

- ruota di contatto, molla di rilascio e protezione completa


N° di riferimento  
N° di riferimento AGCO Parts

<b>FELLA</b>	 <b>MASSEY FERGUSON</b>
JURAS 351 DS	RK 361 DSR
W-W302	MK0031
FEL49956401	



# Ranghinatori


## Accessori



### Kit di conversione 5° dente per rotore posteriore

N° di riferimento

N° di riferimento AGCO Parts

<b>FELLA</b>	 <b>MASSEY FERGUSON</b>
JURAS 12545 JURAS 12545 Gen2 JURAS 12545 PRO JURAS 12545 PRO Gen2	RK 1254 TRC RK 1254 TRC Gen2 RK 1254 TRC-PRO RK 1254 TRC-PRO Gen2
<b>W-W248</b>	<b>RD0005</b>
<b>FEL499577</b>	

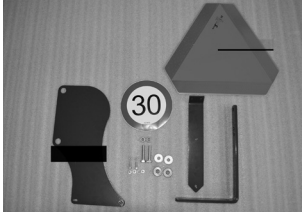


### Set catarifrangenti CH

N° di riferimento


N° di riferimento AGCO Parts


<b>FELLA</b>	 <b>MASSEY FERGUSON</b>
JURAS 351 DS JURAS 301 DN JURAS 351 DN JURAS 391 DN JURAS 400 DN JURAS 426 DN JURAS 456 DN JURAS 456 T JURAS 1502 JURAS 1402 JURAS 1452 JURAS 1603 JURAS 7850 JURAS 7850 PRO JURAS 671 JURAS 801 JURAS 880 JURAS 8055 PRO JURAS 10065 JURAS 10065 PRO JURAS 4000 JURAS 12545 JURAS 12545 Gen2 JURAS 12545 PRO JURAS 12545 PRO Gen2 JURAS 14055 PRO	RK 361 DSR RK 341 DN RK 361 DN RK 381 DN RK 391 DN RK 421 DN RK 451 DN RK 451 TR RK 702 TR-SDX RK 662 SD-TRC RK 672 SD-TRC RK 772 SD-TRC RK 842 SD-TRC RK 842 SD-TRC-PRO RK 662 TRC RK 762 TRC RK 802 TRC RK 802 TRC-PRO RK 1002 TRC RK 1002 TRC-PRO RK 1254 TRC-EC RK 1254 TRC RK 1254 TRC Gen2 RK 1254 TRC-PRO RK 1254 TRC-PRO Gen2 RK 1404 TRC-PRO
<b>W-W212</b>	<b>SN006</b>
<b>FEL484739</b>	



## Segnalazione CH

N° di riferimento  
N° di riferimento AGCO Parts

<b>FELLA</b>	 <b>MASSEY FERGUSON</b>
JURAS 10065 JURAS 10065 PRO JURAS 12545 JURAS 12545 Gen2 JURAS 12545 PRO JURAS 12545 PRO Gen2 JURAS 1402 JURAS 14055 PRO JURAS 1452 JURAS 1502 JURAS 1603 JURAS 4000 JURAS 671 JURAS 7850 JURAS 7850 PRO JURAS 801 JURAS 8055 PRO JURAS 880	RK 1002 TRC RK 1002 TRC-PRO RK 1254 TRC RK 1254 TRC Gen2 RK 1254 TRC-PRO RK 1254 TRC-PRO Gen2 RK 662 SD-TRC RK 1404 TRC-PRO RK 672 SD-TRC RK 702 TR-SDX RK 772 SD-TRC RK 1254 TRC-EC RK 662 TRC RK 842 SD-TRC RK 842 SD-TRC-PRO RK 762 TRC RK 802 TRC-PRO RK 802 TRC
<b>W-W232</b>	<b>S00006</b>
<b>FEL16954409</b>	



## Illuminazione elettrica


N° di riferimento  
N° di riferimento AGCO Parts

<b>FELLA</b>	 <b>MASSEY FERGUSON</b>
JURAS 351 DS JURAS 301 DN JURAS 351 DN JURAS 391 DN JURAS 400 DN JURAS 426 DN JURAS 456 DN JURAS 456 T	RK 341 DN RK 361 DN RK 381 DN RK 391 DN RK 421 DN RK 451 DN RK 451 TR
<b>W-W219</b>	<b>WL0105</b>
<b>FEL161556</b>	



# Ranghinatori


## Accessori



### Pannelli segnaletici

N° di riferimento

N° di riferimento AGCO Parts

<b>FELLA</b>	 <b>MASSEY FERGUSON</b>
JURAS 351 DS JURAS 301 DN JURAS 351 DN JURAS 391 DN JURAS 400 DN JURAS 426 DN JURAS 456 DN JURAS 456 T	RK 341 DN RK 361 DN RK 381 DN RK 391 DN RK 421 DN RK 451 DN RK 451 TR
<b>W-W206</b>	<b>WP0001</b>
<b>FEL161555</b>	




### Set di lavoro a LED

- composto da 3 luci di lavoro a LED con collegamento al cablaggio esistente e controllo tramite maschera operativa ISOBUS

N° di riferimento

N° di riferimento AGCO Parts

<b>FELLA</b>	 <b>MASSEY FERGUSON</b>
JURAS 12545 PRO JURAS 12545 PRO Gen2 JURAS 14055 PRO	RK 1254 TRC-PRO RK 1254 TRC-PRO Gen2 RK 1404 TRC-PRO
<b>W-W249</b>	<b>LW0011</b>
<b>FEL499626*</b>	

\*disponibile per l'ordinazione come sostituzione multipla




### Kit retrofit ISOBUS per trattore

- Composto da:
- morsetto
  - supporto
  - joystick
  - cablaggio

N° di riferimento

N° di riferimento AGCO Parts

<b>FELLA</b>	 <b>MASSEY FERGUSON</b>
JURAS 12545 PRO JURAS 14055 PRO JURAS 12545 PRO Gen2	DM 9314 EL- -KCB RK 1404 TRC-PRO RK 1254 TRC-PRO Gen2
<b>W-W280</b>	<b>IR0001</b>
<b>FEL428584</b>	




### Kit retrofit ISOBUS (NT03) per trattore

- Composto da:
- morsetto
  - supporto
  - cablaggio

N° di riferimento

N° di riferimento AGCO Parts


<b>FELLA</b>	 <b>MASSEY FERGUSON</b>
JURAS 14055 PRO JURAS 12545 PRO Gen2	RK 1404 TRC-PRO RK 1254 TRC-PRO Gen2
<b>W-W401</b>	<b>IR0002</b>
<b>FEL430677</b>	



### Giunto FlatFace 15L

N° di riferimento

N° di riferimento AGCO Parts

<b>FELLA</b>	 <b>MASSEY FERGUSON</b>
JURAS 12545 Gen2	
---	---
<b>FEL129533</b>	





# Ranghinatori

## Accessori




### ISOBUS-Joystick

- per 24 modalità di funzionamento
- compatibile con AUX 1 e AUX 2

N° di riferimento


N° di riferimento AGCO Parts

<b>FELLA</b>	 <b>MASSEY FERGUSON</b>
JURAS 12545 PRO JURAS 14055 PRO	RK 1254 TRC PRO RK 1404 TRC PRO
<b>W-W279</b>	<b>JS0011</b>
<b>FEL139280</b>	

### Giunto FlatFace LS 8L

N° di riferimento

N° di riferimento AGCO Parts


<b>FELLA</b>	 <b>MASSEY FERGUSON</b>
JURAS 12545 PRO	
---	---
<b>FEL430721*</b>	

### Giunto FlatFace LS 10S



N° di riferimento

N° di riferimento AGCO Parts

<b>FELLA</b>	 <b>MASSEY FERGUSON</b>
JURAS 14055 PRO	RK 1404 TRC-PRO
---	---
<b>FEL430722</b>	

---

### LS Booster

	<b>FELLA</b>	 <b>MASSEY FERGUSON</b>
N° di riferimento	JURAS 14055 PRO	JURAS 12545
N° di riferimento AGCO Parts	---	---
	<b>FEL49973200</b>	

---

### Regolatore di forza frenata manuale

	<b>FELLA</b>	 <b>MASSEY FERGUSON</b>
N° di riferimento	JURAS 12545/ PRO	
N° di riferimento AGCO Parts	---	---
	<b>FEL49982400</b>	

---



[www.agcopartsandservice.com](http://www.agcopartsandservice.com)



© AGCO 2022. AGCO Parts offre supporto in tutto il mondo per le parti originali montate sulle trattrici del gruppo AGCO. IT\_3279\_MF\_01

Benché sia stato fatto tutto il possibile per assicurare la correttezza dei dati, sussiste comunque la possibilità di errori e l'eventualità che i componenti siano stati rimpiazzati da altri o resi obsoleti. Verificare l'applicabilità e la disponibilità prima di ordinare. Vigè la garanzia di 12 mesi di AGCO Parts. Termini e condizioni disponibili su richiesta.